



sempre em movimento pra você!

CATÁLOGO

Edição 5



Waltec
COXINS • SUPORTES • BATENTES



sempre em movimento pra você!

TÉCNOLOGIA E QUALIDADE

TECHNOLOGY AND QUALITY

Com mais de 25 anos de experiência no mercado automotivo, no ano de 2015, inicia-se o investimento na fabricação de coxim com a marca Diesel Via para linha pesada, vans e pick-ups, visando a atender as necessidades do mercado de Suporte/Batente/Coxim.

Alta tecnologia nas etapas de fabricação com flexibilidade, agilidade e qualidade para novos desenvolvimentos de produtos e processos, caracteriza a Diesel Via, tornando referência no segmento de veículos pesados

(caminhões/ônibus), comerciais leves (vans/ pick ups) e tratores (terra planagem/mineração). O parque fabril da Diesel Via, localizado em São Paulo-SP, conta com uma área de 2.000m², máquinas e equipamentos de última geração bem como fundição de alumínio própria.

With over 25 years of experience in the automotive market, in 2015 begins the investment for manufacturing cushions with Diesel Via brand for heavy duty, vans and pickup trucks, in order to meet the market needs for fixing brackets/stoppers/cushions.

Diesel Via is known for advanced technology in the manufacturing stages with flexibility, agility and quality for new developments of products and processes, becoming a reference in the heavy duty vehicles (trucks/busses), light commercials (vans/pickups) and tractors (earthwork/mining).

The industrial park, located in São Paulo, has an area of 2000 square meters, last generation machinery and equipment as well as own aluminum foundry.

www.dieselveia.com.br



Waltec

COXINS • SUPORTES • BATENTES



sempre em movimento pra você!

PESADOS

LINHA PESADOS ————— 21

UTILITÁRIOS

LINHA UTILITÁRIOS ————— 45

TERRAPLANAGEM

LINHA TERRAPLANAGEM ————— 51



Waltec
COXINS • SUPORTES • BATENTES

LINHA WALTEC _____ 3

PRODUTOS WALTEC PARA VEÍCULOS PESADOS E UTILITÁRIOS



www.dieselvia.com.br



Waltec
COXINS • SUPORTES • BATENTES





Waltec
COXINS • SUPORTES • BATENTES



LINHA PESADOS

BATENTES
COXINS
SUPORTES






 	WTC068	
	COXIM DIANTEIRO DA SUSPENSÃO DO MOTOR	
	Cod. Referência:	Nº Original: 345.240.0317 - 352.240.0317 - 352.240.0417 - 615.240.0317
	Obs:	Rosca M16 x 1,5. Aplicar Porca Sext. M12 x 1,5.
	Aplicação:	OM 352 - OM 366 - OM 366A - OM 366C - OM 366LA - OM 366G. ROSCA M16 X 1,5 - MB: 917 - 917AK - 917K - 917S - 1313 - 1513 - 1516 - 1518 - 1518K - 1521 - 1521AK - 1521K - 1521S - 1714 - 2013 - 2213 - 2214 - 2421 - L 1214 - L 1215 - L 1217 - L 1218 - L 1314 - L 1317 - L 1414 - L 1417 - L 1418 - L 1419 - L 1517 - L 1521 - L 1617 - L 1619 - L 1621 - L 2121 - L 2121 6X4 - LK 1215 - LK 1314 - LK 1317 - LK 1417 - LK 1517 - LK 1614 - LK 1714 - LS 1621 - Ônibus: LO 1417 - O 364 - O 365 - OF 1113 - OF 1115 - OF 1215 - OF 1315 - OF 1317 - OF 1318 - OF 1318E - OF 1319 - OF 1320 - OF 1618 - OF 1620 - OF 1621 - OH 1113 - OH 1115L - OH 1118 - OH 1315 - OH 1316 - OH 1316G - OH 1318 - OH 1319 - OH 1320 - OH 1418 - OH 1419 - OH 1420 - OH 1520 - OH 1520 - OH 1521 - OH 1521L - OHL 1316 - OHL 1319 - OHL 1320 - OHL 1420 - OHL 1421.


 	WTC282	
	COXIM DIANTEIRO DA SUSPENSÃO DO MOTOR	
	Cod. Referência:	Nº Original 345.240.7017 - 345.242.0509 - 368.240.0017 - 384.240.7117
	Obs:	Rosca M16 x 1,5. Aplicar Porca Sext. M12 x 1,5.
	Aplicação:	OM 355/5 - OM 355/5A - OM 355A - OM 366 - OM 366A - OM 366LA - OM 366LAI 23 - OM 366G. ROSCA M16 X 1,5. MB: 1214C - 1414 - 1418 - 1418R - 1420 - 1714 - 1718 - 1718A - 1718AK - 1718K - 1720 - 1720A - 1720K - 1721 - 1722 6X2 - 1723 - 1723S - 2414 - 2418 - L 1214 - L 1215 - L 1218 - L 1414 - L 1418 - L 1418E - L 1418R - L 1614 - L 1615 - L 1618 - L 1620 - L 1621 - L 1622 - L 1714 - L 1718 - L 1721 - L 1721S - L 2314 - L 2318 - L 2418 - LA 1418 - LAK 1418 - LB 2318 - LB 2418 - LK 1215 - LK 1218 - LK 1218R - LK 1414 - LK 1418 - LK 1615 - LK 1618 - LK 1620 - LK 1621 - LK 1718 - LK 1718R - LK 1721 - LK 2318 - LK 2418 - LK 2420 - LS 1622 - Ônibus: O 364 - O 365 - O 370 - O 371 - O 371PST - O 371ST - O 371UP - O 373RSD - OH 1621L - OH 1721L - OHL 1621 - OMC 1421 - OMC 1621.

 	WTC299	
	COXIM COMPLETO DIANTEIRO DA SUSPENSÃO DA CABINE	
	Cod. Referência:	914.125.010.140 - 688.317.7084 - 688.317.7055 - 667.317.0012 - 667.317.0053 - 688.317.7076 - 667.317.0036 - 688.317.0036 - 000.934.010.007 - 006.330.010.200 - 695.310.0025
	Obs:	Parafuso M10 x 1,5 x 110 mm e porca sext. M10 x 1,5. Fabricado em alumínio.
	Aplicação:	MB: 914/42 - L 1114 - L 1214 - L 1215 - L 1218 - L 1314 - L 1317 - L 1414 - L 1418 - L 1418E - L 1517 - L 1521 - L 1615 - L 1618 - L 1619 - L 1620 - L 1621 - L 1622 - L 1633 - L 1718 - L 1721 - L 1725 - L 1929 - L 1935 - L 1938 - L 1945 - L 2121 - L 2314 - L 2325 - L 2414 - L 2425 - L 2635 6X4/54 - LA 1215 - LA 2425 6X6 - LB 2318 - LB 2325 - LB 2418 - LB 2425 - LK 1214 - LK 1215 - LK 1314 - LK 1317 - LK 1414 - LK 1418 - LK 1614 - LK 1615 - LK 1618 - LK 1621 - LK 1714 - LK 1718 - LK 1721 - LK 2318 - LK 2418 - LK 2420 - LK 2635 6X4/40 - LK 2638 - LS 1622 - LS 1625 - LS 1630 - LS 1633 - LS 1929 - LS 1938 - LS 1941 - LS 1945 - LS 2635 6X4/40.

 	WTC740	
	COXIM DIANTEIRO DO MOTOR	
	Cod. Referência:	695.240.7017/695.240.0014
	Obs:	Rosca M16 x 1,5. Aplicar Porca M12 x 1,5.
	Aplicação:	OM 364LA/366/AVLA II/G/336LAG/447LA/449LA (TARJA AMARELA) MB: 1214/C/K - 1215 - 1218 - 1414/K - 1418/K - 1418R - 1420R - 16215 - 1623MBSA-RSA - 1714/K - 1715 - 1718AK/K - 1720/K - 1721/S/6X2 - 1722S - 1723S - 2414 - 2418 - L 1114 - L 1214 - L 1215 - L 1218/E - L 1414 - L 1418/ER - L 1614 - L 1618 - L 1620 - L 1621 - L 1714 - L 1718 - L 1721 - L 2314 - L 2318 - LA 1418 - LB 2318 - LB 2418 - LK 1214 - LK 1215 - LK 1218R - LK 1414 - LK 1418 - LK 1614 - LK 1618 - LK 1620 - LK 1621 - LK 1718 - LK 1721 - LK 2318 - LK 2418 - LS 1622 - LS 1623 - LP 1014MBSA-RSA - LP 1114MBSA-RSA - LP 1214MBSA-RSA - LP 1417MBSA-RSA - LP 1617MBSA-RSA - LP 1617MBSA-RSA - LPK 1414MBSA-RSA - LPK 1417MBSA-RSA - LPK 1617MBSA-RSA. Ônibus: O 500MDA/3736 8X2 - O 500RS/1836 - O 500RS-D/2441/300 500RSD/2741/30 O 500UA/2836 - OF 1115 - OF 1315 - OF 1317 - OF 1318 - OF 1318E - OF 1320 - OF 1417 - OF 1418 - OF 1618 - OF 1620 - OF 1721 - OF 1722 - OH 1115L - OH 1315 - OH 1318 - OH 1418 - OH 1420 - OH 1421 - OH 1421L - OH 1520 - OH 1521-60 - OH 1621 - OH 1621L - OH 1623LG - OH 1625L - OH 1628L - OH 1630 - OH 1630L - OH 1635L - OH 1636L.

 	WTC755	
	COXIM DIANTEIRO DO MOTOR	
	Cod. Referência:	6952407117
	Obs:	Tarja vermelha - Rosca M 16 x 1,5. Aplicar Porca M 12 x 1,5.
	Aplicação:	MB: L 1632 - L 1634 - L 1938 - L 2638 - LS 1632 - LS 1634 - LS 1938 - LS 2638 Atron: 1635S.

 	WTC781 COXIM DIANTEIRO DO MOTOR	
	Cod. Referência: 693.240.0117 - 973.240.0317	Obs: Rosca M16X1,5 - Base maior de fixação no chassi.
	Aplicação: OM 904LA - OM 906LA - OM 926LA (Lado Polia) - (Tarja Amarela) - MB: 1215E - 1718M - 2423B 6X4 - 2423K 6X4 - 2425 6X4 - 2428 6X4 - L 1625. Ônibus: O 500M/1732 OM 926LA até motor nº 366551 - O 500M/1417S - O 500M/1725 - O500M/1725/59 - O 500M/1728 - O 500U/1725 - OMC 1419 - OMC 1421LN - OMC 1423 - OMC 1425 - OMC 1425L - OMC 1425ALN - OMC 1426 - OMC 1620 - OMC 1625 - OMC 1625ALN - OMC 1626 - OMC 1628.	

 	WTC782 COXIM TRASEIRO DO MOTOR	
	Cod. Referência: 958.240.0718 - 693.240.0118 - 693.240.0218 - 693.240.0418 - 973.240.0418	Obs: (Tarja Vermelha) Rosca M 18 x 1,5 e rosca M 16 x 1,5, com 4 furos de fixação no chassi.
	Aplicação: MB: 1215E - 1318E - 1728 - 2423 6X4 - 2428 6X4 - L 1418 - L 1622 - L 1625 Atego: 2429 - 3030 8X2 Atron: 2726B 6X4 Ônibus: O 500M/1725 - O 500M/1728 - O 500U - OF 1722 - OH 1518 - OMC 1425 - OMC 1625ALN.	

 	WTC783 COXIM TRASEIRO DO MOTOR	
	Cod. Ref.: 384.240.0018 - 970.240.0418	Obs: Tarja amarela 4 furos - Rosca M18 x 1,5 e rosca M16 x 1,5, com 4 furos de fixação no chassi.
	Aplicação: OM 904/LA MB: 712C - 1318 - 1718M - L 1218 - L 1620 (1ºS) - Ônibus: LO 814 - LO 914 - LO 1418 - OF 1115L 4X2 - OF 1417 - OF 1418 - OF 1722 - O 500M/1417S.	

 	WTC3050 SUPORE PATIM FREIO	
	Cod. Ref.: 958.423.01.06	Obs: Lado direito.
	Aplicação: 1933/2044/2541/2644.	



 	WTC3214-AL WTC3214-FE COXIM DIANTEIRO DO MOTOR	
	Cod. Ref.: N Original: 941.241.5813/941.241.7813	Obs: Largura do coxim 122 mm. Espessura da base de fixação do coxim no chassi 28 mm. Rosca M 18 x 1,5 e rosca M 14 x 1,5.
	Aplicação: MB: 1938 4X2 / 6X2 - 1938S 4X2 / 6X2 - 1944S 4X2 / 6X2 - L 1938 6X4 - LK 2638 6X4 - LS 1938 6X4 - LS 2638 6X4.	

 	WTC3228-AL WTC3228-FE COXIM DA SUSPENSÃO DO CÂMBIO	
	Cod. Ref.: 958.240.0017 - 628.240.0717 - 628.240.2017	Obs: Largura do coxim 122 mm. Espessura da base de fixação do coxim no chassi 28 mm - Rosca M 18 x 1,5 e rosca M 14 x 1,5.
	Aplicação: OM 457LA (Tarja Amarela) - MB: 1938 - 1938S - 1944S todos 4X2 / 6X2 - L 1938 - LK 2638 - LS 1938 - LS 2638 todos 6X4.	

 	WTC3246-AL WTC3246-FE COXIM DIANTEIRO DO MOTOR	
	Cod. Ref.: 941.241.7913 - 696.241.0013	Obs: Largura do coxim 114 mm. Espessura da base de fixação do coxim no chassi 20,5 mm - Rosca M 18 x 1,5 e rosca M 14 x 1,5.
	Aplicação: OM 457LA (Lado Polia) (Tarja Vermelha) - MB: 1938 - 1938S - 1944S todos 4X2 / 6X2 - L 1938 - LK 2638 - LS 1938 - LS 2638 todos 6X4.	

 	WTC3247-AL WTC3247-FE COXIM DA SUSPENSÃO DO CÂMBIO	
	Cod. Ref.: 693.241.0013 - 693.241.0313	Obs: Largura do coxim 114 mm. Espessura da base de fixação do coxim no chassi 20,5 mm - Rosca M 18 x 1,5 e rosca M 14 x 1,5.
	Aplicação: OM 457LA (Tarja Amarela) - MB: 1938 - 1938S - 1944S todos 4X2 / 6X2 - L 1938 - LK 2638 - LS 1938 - LS 2638 todos 6X4.	

FE - (FERRO FUNDIDO) - AL - (ALUMÍNIO)

 	WTC3255	
	COXIM DIANTEIRO DA SUSPENSÃO DO MOTOR	
	Cod. Referência:	695.240.0217 - 940.240.0217 - 970.240.0317 - 979.240.0017
	Obs:	Base menor de fixação no chassi. Rosca M16 X1,5 (Tarja amarela).
	Aplicação:	OM 904LA - OM 906LA MB 715 - 1318 - 1618M - 1718M - L 1218 - L 1418 - L 1618 - LK 1218 - LK 1418. Accelo 915 - 1016. Atego 1315 - 1418 - 1518 - 1718 - 1725. Ônibus: O 500M/1417S - O 500M/1725/28 - O 500U/1725 - OF 1417 - OF 1418 - OF 1722 - OH 1418 - OH 1518 - MBO 1018 - MBO 1019 - MBO 1218 - MBO 1219 - MBO 1219 Plus - MBO 1418 - MBO 1419 - OMC 1419 - OMC 1423 - OMC 1425 - OMC 1426 - OMC 1623 - OMC 1625 - OMC 1626.

 	WTC3261-AL	WTC3261-FE
	COXIM DA SUSPENSÃO DO CÂMBIO	
	Cod. Ref.:	6932410213
	Obs:	Largura do coxim 122 mm. Espessura da base de fixação do coxim no chassi 28 mm. Rosca M 18 x 1,5 e rosca M 14 x 1,5.
	Aplicação:	OM 457LA. (Tarja Amarela) MB: 1938 - 1938S - 1944S todos 4X2 / 6X2 - L 1938 - LK 2638 - LS 1938 - LS 2638 todos 6X4.

 	WTC3260-AL	WTC3260-FE
	COXIM DIANTEIRO DA SUSPENSÃO DO MOTOR	
	Cod. Ref.:	693.241.0113 - 693.241.0413
	Obs:	Largura do coxim 122 mm. Espessura da base de fixação do coxim no chassi 28 mm - Rosca M 18 X 1,5 e Rosca M14 X 1,5.
	Aplicação:	OM 457 (TARJA VERMELHA) Axor: 2035S - 2040S - 2044S - 2640 - 2644 - 3340K - 3340S - 3344 - 3344K - 3344S - 4140 - 4144.

 	WTC3282	
	COXIM DIANTEIRO DA SUSPENSÃO DO MOTOR	
	Cod. Ref.:	9702400417
	Obs:	Base menor de fixação no chassi. (Tarja vermelha) Rosca M16 x 1,5.
	Aplicação:	OM 924LA/ OM926LA MB: L 1622 - L 1625. Ônibus: O 500M/1732 - O 500R/1632 - OF 1519 com ar condicionado adaptado - OF 1722

 	WTC3285	
	COXIM DIANTEIRO DA SUSPENSÃO DO MOTOR	
	Cod. Ref.:	6932400217
	Obs:	Base maior de fixação no chassi - Rosca M16 X 1,5 (Tarja vermelha).
	Aplicação:	MB: L 1622. Atron: 2324. Ônibus: O 500M/1732 OM 926LA a partir do n° 366552 - O 500U/1725

 	WTC3308	
	COXIM TRASEIRO DA SUSPENSÃO DO MOTOR	
	Cod. Ref.:	958.240.0918/ 958.240.0118 / 973.240.0318
	Obs:	Rosca M18 x 1,5 e rosca M16 x 1,5, com 3 furos de fixação no chassi (Tarja azul)
	Aplicação:	OM 906LA / OM 926LA. MB: L 1620 6X2 Atego: 1725 - 1725 4X4 - 2423B - 2423K - 2425 - 2426

 	WTC3313-AL	WTC3313-FE
	COXIM DO CÂMBIO	
	Cod. Ref.:	6342410413
	Obs:	Largura do coxim 114 mm. Espessura da base de fixação do coxim no chassi 20,5 mm - Rosca M 18 x 1,5 e rosca M 14 x 1,5.
	Aplicação:	OM 926LA (Tarja Branca) - Ônibus: O 500M/1732 - O 500R/1632 - OF 1722.

 	WTC3309	
	COXIM TRASEIRO SUSPENSÃO MOTOR	
	Cod. Referência:	970.240.0318 - 958.240.1018
	Obs:	(Tarja Branca) Rosca M 18 x 1,5 e rosca M 16 x 1,5, com 3 furos de fixação no chassi.
	Aplicação:	OM 904LA-Atego: 1017 - 1017A - 1017AK - 1017L - 1023 - 1023L - 1215 - 1215K - 1215L - 1217 - 1217K - 1217L - 1223 - 1223L - 1228 - 1228L - 1315 - 1317 - 1317A - 1317AK - 1317K - 1317L - 1323 - 1323L - 1328 - 1328L - 1418 - 1517 - 1517A - 1517L - 1518 - 1523 - 1523K - 1523L - 1528 - 1528L - 1718 - 712 - 812 - 815 - 815F - 815K - 815L - 817 - 817K - 817L - 823 - 823K - 823L - 917 - 917AF - 917K - 917L - 923K - 923L - 925AF. Ônibus: O 500M/1417S.

FE - (FERRO FUNDIDO) - AL - (ALUMÍNIO)

 	WTC3317-AL WTC3317-FE	
	COXIM DIANTEIRO E TRASEIRO DA SUSPENSÃO DO MOTOR	
	Cod. Referência:	9412418713
	Obs:	Largura do coxim 122 mm. Espessura da base de fixação do coxim no chassi 28 mm. Rosca M 18 x 1,5 e rosca M 14 x 1,5.
Aplicação:	OM 457LA (Tarja Verde) - Axor: Dianteiro e Traseiro: 20355 - 20365 - 20405 - 20445 - 2533 - 2535 - 2540S 6X2 - 2640 6X2 - 2640 6X4 Rodoviário - 2644S 6X2 - Axor: Traseiro: 2640 6X2 - 2640 6X4 canavieiro - 3340S - 3344 - 3344K - 3344S - 4140 - 4140K - 4144 - Actros: Traseiro: 2631B - 2648B - 3231B - 3248B - 3331B - 3348B - 4140B - 4141B - 148B.	

 	WTC3316-AL WTC3316-FE	
	COXIM DIANTEIRO DA SUSPENSÃO DO MOTOR	
	Cod. Ref.:	9412418813
	Obs:	Coxim traseiro da suspensão do motor (Com caixa retarder). Tarja vermelha.
Aplicação:	APLICAÇÃO DIANTEIRO: OM457LA - Axor: 2640 6X4 canavieiro - 3340S - 3344 - 3344K - 3344S - 4140 - 4140K - 4144 APLICAÇÃO TRASEIRO: Actros: 2631B - 2648B - 3231B - 3248B - 3331B - 3348B - 4140B - 4141B - 4148B	

 	WTC3324	
	COXIM DIANTEIRO DA SUSPENSÃO DO MOTOR	
	Cod. Ref.:	6932400517
	Obs:	Base maior de fixação no chassi. Rosca M16 x 1,5.
Aplicação:	OM 906LA - OM 924LA - (Lado Polia) (Tarja Verde) - MB: L 1620 Eletrônico - L 1622 (2ºS) - L 1624 - Atego: 1718 - 1723 - 1725 - 2423 6X4 - 2425 6X4 - Atron: 2726B 6X4 - Ônibus: O 500U/1826 - OF 1730.	

 	WTC3325-AL WTC3325-FE	
	COXIM DA SUSPENSÃO DO CÂMBIO	
	Cod. Ref.:	941.241.5713 - 634.241.0513 - 634.241.0913
	Obs:	Largura do coxim 122 mm. Espessura da base de fixação do coxim no chassi 28 mm - Rosca M 18 x 1,5 e rosca M 14 x 1,5.
Aplicação:	OM 457LA (Tarja Verde) - Actros: 2035 - 2540 - 2544 - 2546 - 2640. Ônibus: O 500/2836 GL 6X2 - O 500/2836 GLE 6X2 - O 500RS/1836 - O 500RSD/2036 - O 500RSD/2242 - O 500UA/2836.	

 	WTC3330	
	COXIM TRASEIRO DA SUSPENSÃO DO CÂMBIO	
	Cod. Ref.:	Nº Original: 9402401218
	Obs:	Rosca M18 x 1,5 e rosca M14 x1,5
Aplicação:	Axor: 1823K - 1823L - 1823LS - 1833K - 1833L - 1833LS - 1933 - 1933S - 2523K - 2528L - 2533 - 2535 - 2628B - 2628K - 2628L - 2633B - 2633K - 2825 - 2826 - 2826B - 2826K - 2828B - 2828K - 2831B 6X4 - 2831K 6X4 - 3028B - 3028K - 3131 6X4 - 3228	

 	WTC3356	
	COXIM DIANTEIRO DA SUSPENSÃO DO MOTOR	
	Cod. Ref.:	9792400217
	Obs:	(Tarja Amarela) Base menor de fixação no chassi. Rosca M 16 x 1,5.
Aplicação:	OM 904LA - (Lado Polia) Accelo: 915 - 915C - 1215C - 1618M - 1718M - Ônibus: OF 1417 - OF 1418.	

 	WTC3357	
	COXIM DIANTEIRO SUSPENSÃO MOTOR	
	Cod. Ref.:	6952400417
	Obs:	Base menor de fixação no chassi. Rosca M 16 X1,5.
Aplicação:	OM 904LA-OM906LA-OM924LA (Tarja azul) MB: 1318 - 1518 - 1718 - L 1218 - L 1318 - L 1418 - L 1622 - L 1624 - LK 1218 Atego: 1418 - 1518 - 1718 - 1723 - 1725 - 2423 - 2425 - 2425 6X2 - 2428 6X2. Ônibus: OF 1622 - OF 1722M - OH 1518 - OH 1521 - OH 1526 - OMC 1419 - OMC 1423 - OMC 1425 - OMC 1426 - OMC 1623 - OMC 1625 - OMC 1626.	

 	WTC3359	
	COXIM TRASEIRO SUSPENSÃO MOTOR	
	Cod. Ref.:	693.240.0518 - 382.240.0118
	Obs:	Tarja azul - 4 furos - Rosca M 18 x 1,5 e rosca M 16 x 1,5.
Aplicação:	OM904/906/924/LA. MB: 1215C - 1318 - 1518 - 1718M - 1728S - 2425 - 2426K 2428 6X2 - L 1218 - L 1318 L 1418 - L 1620 - L 1622 - LK 1218 - LK 1624 Ônibus: O 500M/1725 - OF 1115 - OF 1119 - OF 1218 - OF 1319 - OF 1722 OF 1724 OH 1115L - OH 1315L - OH 1418 - OH 1526.	

 	WTC3362-AL WTC3362-FE	
	COXIM DA SUSPENSÃO DO CÂMBIO	
	Cod. Ref.:	382.241.0113 - 382.241.0213 - 634.241.0013
	Obs:	Largura do coxim 122 mm. Espessura da base de fixação do coxim no chassi 28 mm - Rosca M18 x 1,5 e rosca M14 x 1,5.
Aplicação:	OM 906LA - OM 924LA - OM 926LA (Tarja Branca) - Ônibus: O 500M/1725 - O 500M/1732 - O 500U/1725E/59 - OF 1730.	

FE - (FERRO FUNDIDO) - AL - (ALUMÍNIO)

COXINS

PESADOS

UTILITÁRIOS

TERRAPLANAGEM

 	WTC3395 COXIM TRASEIRO DA SUSPENSÃO DO MOTOR
	Cod. Ref.: 382.240.0018 - 693.240.0618 - 384.240.0118
	Obs: Tarja Branca - 4 furos - Rosca M 18 x 1,5 e rosca M 16 x 1,5. Aplicação: OM 904LA. (Tarja Branca) MB: L 1620 Eletrônico - L 1622- Accelo: 1316- Atron: 2324. Ônibus: LO 914 - LO 915 - OF 1115 - OF 1119 - OF 1218 - OF 1319 - OF 1417 - OF 1418 - OF 1519 OM 924LA - OF 1721.

 	WTC3416 COXIM DIANTEIRO SUSPENSÃO MOTOR
	Cod. Ref.: 3682400217
	Obs: Base maior de fixação no chassi. Rosca M16 X 1,5. Aplicação: MB: L 1620 Eletrônico. Atego: 2730 6X4 - 2730K. Ônibus: O 500M/1725 - O 500M/1728 - O 500M/1826 - O 500R/1632 - O 500R/1830 - O 500U/1725 - O 500U/1826 - O 500U/1830 - OF 1721 Bluetec 5 - OF 1723 - OF 1724 - OF 1730 - OH 1518 - OH 1519 - OH 1521 - OH 1525 - OH 1526 - OH 1526L - OH 1622L - OH 1623 - OH 1623L - OH 1626L

 	WTC3464 COXIM DA SUSPENSÃO DO CÂMBIO
	Cod. Ref.: 634.241.1113
	Obs: Rosca M18 x 1,5 e rosca M14 x 1,5. (Tarja branca) Largura do coxim 114 mm. Espessura da base de fixação do coxim no chassi 20,5 mm. Aplicação: OM 460LA - Actros 2646 - 2651

 	WTC3444 COXIM DIANTEIRO DA SUSPENSÃO DO MOTOR
	Cod. Ref.: 6952400617
	Obs: Base menor de fixação no chassi. Rosca M16 X1,5. Aplicação: OM 924LA - OM 926LA. (TARJA AZUL) MB: L 1622 - L 1625 - Ônibus: O 500M/1732 - O 500R/1632 - O 500R/1732 - OF 1519 - OF 1721 - OF 1722

 	WTC3448-AL WTC3448-FE COXIM DA SUSPENSÃO DO CÂMBIO
	Cod. Ref.: Nº Original: 958.241.1013
	Obs: Rosca M18 x 1,5 e rosca M14 x 1,5. Aplicação: OM 457LA.(Tarja verde) - Axor: 2535 - 2540 - 2544 - 2644 6X2 - Actros: 2646 - Ônibus: O 500RS/1941 - O 500RSD/2441 - O 500RSD/2736 8X2 - O 500RSD/2741 - O 500RSD/2742 8X2 - O 500UDA/3736 8X2.

 	WTC3507 COXIM TRASEIRO DA SUSPENSÃO DO MOTOR
	Cod. Ref.: 958.240.19.18
	Obs: Tarja azul - 4 furos - Rosca M18 x 1,5 e rosca M16 x 1,5. Aplicação: OM 924LA ATEGO: 2425 - 2426K - 2428 6X2 ATRON: 2324 - Ônibus: O 500M/1725 - OF 1724

 	WTC3511 COXIM DIANTEIRO DA SUSPENSÃO DO MOTOR
	Cod. Ref.: Nº Original: 979.240.0717
	Obs: Base menor de fixação no chassi. Aplicação: OM 904LA - OM 924LA.- (Tarja amarela) - Accelo: 1016 - 1316 - 815 - 915 - 915C - Atego: 1419 - 1719 - 1725 - 1726 - C3511 - Rosca M 16 x 1,5

 	WTC3513 COXIM DIANTEIRO DA SUSPENSÃO DO MOTOR
	Cod. Ref.: Nº Original: 693.240.0617
	Obs: Base maior de fixação no chassi. Aplicação: OM 926LA. (Tarja branca) - Atego: 2430 - 3030 - Rosca M16 x 1,5



 	WTC3451-AL WTC3451-FE COXIM DA SUSPENSÃO DO CÂMBIO
	Cod. Ref.: Nº Original: 958.241.1213
	Obs: Rosca M18 x 1,5 e rosca M14 x 1,5 - Largura do coxim 122 mm. Espessura da base de fixação do coxim no chassi 28 mm. Aplicação: Axor: 2035 - 2040 - 2044 - 2535 - 2540 - 2640 - 2644 - 3340 - 3344. Actros: 2546 - 2641 - 2644LS 6X4

 	WTC3465-AL WTC3465-FE COXIM DIANTEIRO DA SUSPENSÃO DO MOTOR
	Cod. Ref.: Nº Original: 934.241.0513
	Obs: Rosca M18 x 1,5 e rosca M14 x 1,5. Largura do coxim 122 mm. Espessura da base de fixação do coxim no chassi 28 mm. Aplicação: OM 460LA - Actros: 2646 - 2651 (Tarja azul)

FE - (FERRO FUNDIDO) - AL - (ALUMÍNIO)

 	WTC3447 COXIM DIANTEIRO DA SUSPENSÃO DO MOTOR	
	Cod. Ref.:	Nº Original: 693.240.0417
	Obs:	Rosca M16 x 1,5.
Aplicação:	OM 906LA - OM 924LA (Tarja branca) - MB: 1728S - 2423 - L 1620 - L 1622 - L 1625 - Atego: 1318 - 1518 - 1718 - 2425 - 2428 6X2 - 2428 6X4 - 2726 - Ônibus: O 500U/1826 - OF 1730 - Base maior de fixação no chassi.	

 	WTC3497-AL WTC3497-FE COXIM DIANTEIRO DA SUSPENSÃO DO MOTOR	
	Cod. Ref.:	Nº Original: 958.241.3113
	Obs:	Largura do coxim 115,5 mm. Espessura da base de fixação do coxim no chassi 20,5 mm - Rosca M18 x 1,5 e Rosca M14x 1,5.
Aplicação:	OM 460LA - OM 501LA - OM 502LA - (Tarja laranja) - Actros: 2546 6X2 - 2646 6X4 - 2651 6X4 - 2655 6X4 - 4160 8X8 - 4844 8X4.	

 	WTC3449-AL WTC-3449-FE COXIM DIANTEIRO DA SUSPENSÃO DO MOTOR OM 457LA - OM 501LA	
	Cod. Referência:	Nº Original: 941.241.8213
	Obs:	Sem Retarder Telma) Rosca M18 x 1,5 e rosca M14 x 1,5. Largura do coxim 114 mm. Espessura da base de fixação do coxim no chassi 20,5 mm.
Aplicação:	Actros: 1831AK - 1831K - 1848K - 1851AK - 1851K - 2031AK - 2031K - 2048AK - 2048K - 2631AK - 2631B - 2631LK - 2648B - 2648K - 2655K - 2658AK - 2658K - 3231B - 3231K - 3248B - 3248K - 3331AK - 3331B - 3331K - 3348AK - 3348B - 3348K - 3351AK - 3351K - 4140B - 4140K - 4141 - 4141B - 4148B - 4148K - 4151K - 4844.	

 	WTC3504-AL WTC3504-FE COXIM DIANTEIRO DA SUSPENSÃO DO MOTOR	
	Cod. Ref.:	Nº Original: 934.241.0613
	Obs:	Largura do coxim 117 mm. Espessura da base de fixação do coxim no chassi 20 mm - Rosca M18 x 1,5 e rosca M14 x 1,5 (Tarja laranja).
Aplicação:	Actros: 2546 6X2 - 2546 6X4 - 2651 6X4 - 2655 6X4 - 4160 8X8 - 4844K 8X4.	

 	WTC3500-AL WTC3500-FE COXIM DIANTEIRO DA SUSPENSÃO DO MOTOR	
	Cod. Ref.:	Nº Original: 958.241.2913
	Obs:	Largura do coxim 116 mm. Espessura da base de fixação do coxim no chassi 20,5 mm - Rosca M18 x 1,5 e Rosca M14 x 1,5.
Aplicação:	OM 457LA - OM 501LA- Axor: 4844K Actros: 3340K - 3340S - 3344 - 3344K - 3344S - 4140K - 4144 - 4144K (Tarja Verde).	

 	WTC3501-AL WTC3501-FE COXIM DA SUSPENSÃO DO CÂMBIO	
	Cod. Ref.:	Nº Original: 958.241.3013
	Obs:	Largura do coxim 124 mm. Espessura da base de fixação do coxim no chassi 26,5 mm - Rosca M18 x 1,5 e Rosca M14 x 1,5 (Tarja verde).
Aplicação:	OM 457LA - OM 501LA- Axor: 3344 - 4140K 8X4. Actros: 2531L - 2535L - 2543 - 2548L	

 	WTC3502-AL WTC3502-FE COXIM DA SUSPENSÃO DO CÂMBIO	
	Cod. Ref.:	Nº Original: 634.241.1013
	Obs:	Largura do coxim 123 mm. Espessura da base de fixação do coxim no chassi 26 mm - Rosca M18 x 1,5 e rosca M16 x 1,5
Aplicação:	OM 926LA (Tarja branca) - Ônibus: O 500M/1725 - O 500M/1732 - OF 1730.	

 	WTC3510-FE COXIM TRASEIRO DA SUSPENSÃO DO MOTOR	
	Cod. Ref.:	Nº Original: 958.240.1818
	Obs:	Rosca M18 x 1,5 e rosca M16 x 1,5, com 4 furos de fixação no chassi
Aplicação:	OM 904LA - OM 906LA - OM 924LA - OM 926LA (Tarja branca) - MB: L 1620 Eletrônico - L 1622 - Atron: 2324; Ônibus: OF 1519.	

 	WTC2000 SUPORE CARDAN COMPLETO	
	Cod. Ref.:	
	Obs:	Sem regulagem
Aplicação:	50MM ROL. 88.510 Blindado pista larga do eixo Cardan.	

FE - (FERRO FUNDIDO) - AL - (ALUMÍNIO)

COXINS

PESADOS

UTILITÁRIOS

TERRAPLANAGEM

 	WTC2001	
	SUPORTE CARDAN COMPLETO	
	Cod. Ref.:	
	Obs: Sem regulagem	
	Aplicação:	45MM ROL. 88.809 Blindado pista larga do eixo Cardan.

 	WTC2002	
	SUPORTE CARDAN COMPLETO	
	Cod. Ref.:	
	Obs: Sem regulagem	
	Aplicação:	40MM ROL. 88.508 Blindado pista larga do eixo Cardan.

 	WTC073	
	COXIM DIANTEIRO DA SUSPENSÃO DO MOTOR COXIM DA SUSPENSÃO DO CÂMBIO	
	Cod. Ref.:	146.526 /41.530.006
	Obs: Rosca M 12 x 1,75.	
	Aplicação:	Scania: 110 - 111 - L 75 - L 76 Scania: HW - R 112 - R 113 - R 143 - T 112 - T 113.

 	WTC198	
	COXIM DIANTEIRO DO MOTOR	
	Cod. Ref.:	332738
	Obs: Rosca M 12 x 1,75.	
	Aplicação:	Scania: R 113 - R 143 - T 112 - T 113 - T 142 - T 143. Ônibus: F 112 - F 113 - K 112 - K 113 - L 113.

 	WTC199	
	SUPORTE SUSPENSÃO RADIADOR	
	Cod. Ref.:	1762623
	Obs:	
	Aplicação:	S5 HIGHLINE LE.

 	WTC200	
	SUPORTE SUSPENSÃO RADIADOR	
	Cod. Ref.:	1762624
	Obs:	
	Aplicação:	S5 HIGHLINE LD.

 	WTC811-AL	
	COXIM DIANTEIRO DA SUSPENSÃO DO MOTOR	
	Cod. Ref.:	Nº Original: 1.336.885 / 1.371.729 / 1.423.012
	Obs: Até chassi 3551175. Rosca M 10 x 1,5, 2 furos.	
	Aplicação:	Scania: P 114 - P 124 - P 94 - R 114 - R 124 - T 114 - T 124

 	WTC812	
	COXIM TRASEIRO DA SUSPENSÃO DO CÂMBIO	
	Cod. Ref.:	1.336.882/01.336.882/ 001.33 6.882/1.371.725/01.371.725/ 001.371.725.
	Obs: Caixa de câmbio GR 801 - GR 900 - GRS 890 - GRS 900. Rosca M16 x 2. Não aplicar no Scania Série 5 (Fabricado em Alumínio)	
	Aplicação:	Scania: P - P 114 - P 124 - P 94 - R 114 - R 124 - T 114 - T 124 - T 164. Ônibus: 114I - 124E - 124I - 94H - 94I - 94U - K 124IB

 	WTC839	
	COXIM DA SUSPENSÃO DO CÂMBIO	
	Cod. Ref.:	1.393.299 - 1.411.325
	Obs: Rosca M 18 x 1,5 e rosca M 14 x 1,5.	
	Aplicação:	ALISSON GA 751/752/851/852 - Scania: P 94 - P 114 - P 124.

 	WTC840-FE	
	COXIM DIANTEIRO DO MOTOR	
	Cod. Ref.:	2506780 /2611114 /2611116
	Obs:	
	Aplicação:	S4/S5- DC13 NTG - SCANIA L-/P-/G-/R-/S-SERIES - DC-OC 13.

FE - (FERRO FUNDIDO) - AL - (ALUMÍNIO)

 	WTC841-FE COXIM DIANTEIRO MOTOR S4/S5 NTG-DC16
	Cod. Ref.: 2611113/2611117
	Obs: Chanfrado
Aplicação: I-/P-/G-/R-/S SERIES DC16	

 	WTC867-AL WTC867-FE COXIM DIANTE DA SUSPENSÃO DO MOTOR
	Cod. Ref.: Nº Original: 1.475.868
	Obs: Rosca M 10 x 1,5.
Aplicação: 340 / 380 / 420 cv - DC 11 08 - DC 12 06 - DC 12 17 - DT 12 18. Rosca M 10 x 1,5 - D57:D88Tarja Amarela) - (3 Furos de fixação) G 340 - G 380 - G 420 - G 440 - G 470 - P 114 - P 124 - P 340 - P 360 - P 380 - P 400 - P 420 - P 94 - R 114 - R 124 - R 380 - R 420 - R 440 - Ônibus: K 230 - K 310 - K 340 - K 380 - K 420 (todos com ar condicionado).	

 	WTC5049-AL WTC5049-FE COXIM DIANTEIRO DA SUSPENSÃO DO MOTOR
	Cod. Ref.: 1.778.532
	Obs: 3 Furos de fixação - Rosca M10 x 1,5 - Tarja vermelha e branca.
Aplicação: Scania: 144 - 94 - G 480 6X4 - R 440 - R 510 6X4 Ônibus: K 250B - K 360 - K 440.	

 	WTC5050-AL WTC5050-FE COXIM DIANTEIRO DA SUSPENSÃO DO MOTOR
	Cod. Ref.: Nº Original: 1.778.529
	Obs: Tarja amarela e branca - 3 Furos de fixação - Rosca M10 x 1,5.
Aplicação: R 440 - R 470 - R 480 - R 500 - R 580 - R 620 com câmbio automático.	

 	WTC5062-AL COXIM DIANTEIRO DA SUSPENSÃO DO MOTOR
	Cod. Ref.: nº Original: 2.611.114 / 2.611.116
	Obs: DC 13 (Tarja verde) - Rosca M10 x 1,5 e rosca M16 x 2.
Aplicação: 450S 6X2 - 500S 6X2 - 540S 6X2 - G 410 4X2 - G 410 6X2 - G 450XT 6X4 - G 500XT 8X4 - G 540 6X2 - G 540XT 10X4 - G 540XT 6X4 - G 540XT 8X4 - R 450 6X2 - R 450 6X4 - R 500 6X2 - R 500 6X4 - R 540XT 6X4 - S 450 6X2 - S 500 6X2 - S 540 6X2	

 	WTC873-AL WTC873-FE COXIM DIANTEIRO DO MOTOR
	Cod. Ref.: 1.496.749 / 1.423.011
	Obs: Rosca M 10 x 1,5. (Tarja vermelha) - 3 Furos fixação .
Aplicação: 480 CV E ACIMA - DT 12 06 - DC 16 04 - Scania: R 470 - R 480 - R 500 - R 580 - R 620 - Ônibus: L 94 com câmbio automático.	

 	WTC874-AL WTC874-FE COXIM DIANTEIRO DA SUSPENSÃO DO MOTOR
	Cod. Ref.: 1469277
	Obs: Rosca M 10 x 1,5 (Tarja azul) - 3 furos fixação.
Aplicação: 230 CV - DC 9 19 230 - Scania: P 230.	

 	WTC875-AL WTC875-FE COXIM DIANTEIRO DA SUSPENSÃO DO MOTOR
	Cod. Ref.: 1.496.288 / 1.469.288
	Obs: Rosca M 10 x 1,5 (Tarja verde) - 3 furos de fixação.
Aplicação: 270 / 310 / 320 CV - DC 9 12 270 - DC 9 111 - Scania: P 270 4X2 / 6X2 - P 310 - Ônibus: F 230 4X2 - F 250B 4X2 - K 270 - K 310 sem ar condicionado.	

 	WTC878 COXIM TRASEIRO DA SUSPENSÃO DO CÂMBIO
	Cod. Ref.: 1.779.609 / 01.779.609 / 001.779.609 / 1.921.972 / 01.921.972 / 001.921.972
	Obs: Rosca M16x2 (Alumínio)
Aplicação: Scania: G 380 - G 420 - G 440 - G 470 - P 124 - P 250 - P 380 - P 420 - R 124 - R 164 - R 380 - R 420 - R 440 - R 470 - R 500 - T 124 Ônibus: F 250B - K 250B - K 380 - K 420 - K 440	

 	WTC879 COXIM TRASEIRO DA SUSPENSÃO DO CÂMBIO
	Cod. Ref.: 2222211/2592761
	Obs:
Aplicação: SERIE /S L/P/G/R/S- NTG 16/... GR 875/R- GRS/O 905 R- GRS/O 92 R	

FE - (FERRO FUNDIDO) - AL - (ALUMÍNIO)

COXINS

PESADOS

UTILITÁRIOS

TERRAPLANAGEM

 	WTC883-AL COXIM TRASEIRO DA SUSPENSÃO DO CÂMBIO
	Cod. Ref.: N° Original: 1.782.203 / 01.782.203 / 001.782.203 / 1.469.287 / 01.469.287 / 001.469.287 / 1.449.287 / 01.449.287 / 001.449.287
	Obs: Rosca M16 x 2.
	Aplicação: G 340 - P 144 - P 230 - P 270 - P 310 - P 340 - P 94 - R 114 - T 114 - Ônibus: K 230 - K 270 - K 310 - K 340.

 	WTC886-AL COXIM TRASEIRO DA SUSPENSÃO DO CÂMBIO
	Cod. Ref.: N° Original: 1.906.590
	Obs: Rosca M16 x 2.
	Aplicação: G 340 - G 380 - G 420 - G 440 - G 470 - G 480 - P 114 - P 124 - P 230 - P 270 - P 310 - P 340 - P 380 - P 420 - P 94 - R 114 - R 124 - R 164 - R 380 - R 420 - R 440 - R 470 - R 500 - T 114 - T 124 - Ônibus: K 230 - K 270 - K 310 - K 340 - K 380 - K 420.

 	WTC6150 SUPORTE SUSPENSÃO RADIADOR
	Cod. Ref.: 1791181
	Obs:
	Aplicação: Euro 5 LD.

 	WTC6151 SUPORTE SUSPENSÃO RADIADOR
	Cod. Ref.: 1791182
	Obs:
	Aplicação: Euro 5 LE.

 	WTC320 COXIM DIANTEIRO DA SUSPENSÃO DO MOTOR
	Cod. Ref.: 1611420/1.611.420 / 1.593.669 / 3.037.072
	Obs:
	Aplicação: Volvo: F - FH - FM - FS - N - N 10 - N 10 Ch. N° 49001 - N 10 EUA - N 12 - N 12 Ch. N° 12001 - NH - NL - NL 10 - NL 10BR - NL 10S - NL 12 - NL 12AUS - NL 12BR - NL 12S Ônibus: B 10R - B 12B

 	WTC657-AL COXIM TRASEIRO DA SUSPENSÃO DO CÂMBIO
	Cod. Ref.: N° Original: 3.198.122
	Obs: Com batente.
	Aplicação: Volvo: FH 12 - FH 16 - FM 10 - FM 12 - NH 12.

 	WTC2214 COXIM TRASEIRO DA SUSPENSÃO DO CÂMBIO
	Cod. Ref.: N° Original: 20.499.469
	Obs: Rosca M20 x 2,5. (Tarja Branca).
	Aplicação: Volvo: FH - FM - NH 12 - Ano 2005 em diante e todos com motor D 12D

 	WTC2216 COXIM TRASEIRO DA SUSPENSÃO DO CÂMBIO
	Cod. Ref.: N° Original: 20.723.226 - 20.823.878
	Obs: M20 x 2,5. (Fabricado em ferro fundido nodular).
	Aplicação: Volvo: VM 260 6X4 - VM 310 - Ano 2004 em diante com caixa de marcha Volvo 2214B. Volvo: VM 330 8X2 com caixa de marcha Volvo AT 2612D.

 	WTC2217 COXIM TRASEIRO DA SUSPENSÃO DO CÂMBIO
	Cod. Ref.: N° Original: 20.723.224 - 21.228.153
	Obs: Tarja Verde - Rosca M20 x 2,5.
	Aplicação: Volvo: FH - FM - Todos com motor D 13D

 	WTC2231 COXIM DIANTEIRO DA SUSPENSÃO DO MOTOR
	Cod. Ref.: N° Original: 20.501.391
	Obs: Tarja verde. Fabricado em ferro fundido nodular.
	Aplicação: Volvo: VM 230 - VM 260 - VM 270 - VM 310 6X2 - VM 330 6X2 Ônibus: B 270F - B 7FB.

FE - (FERRO FUNDIDO) - AL - (ALUMÍNIO)

 	WTC2232 COXIM TRASEIRO DA SUSPENSÃO DO CÂMBIO
	Cod. Ref.: N° Original: 20.501.393
	Obs: (Tarja Branca) - (Fabricado em Ferro Fundido)
Aplicação: Volvo: FL - VM - VM 230 - VM 260 6X2 - VM 270 - VM 310 6X2 Ônibus: B 270F - B 7FB	

 	WTC2249 COXIM TRASEIRO DA SUSPENSÃO DO CÂMBIO
	Cod. Ref.: N° Original: 20.499.474
	Obs: Tarja Verde - Rosca M20 x 2,5.
Aplicação: Ônibus B7R-B9R-B13R.	

 	WTC2275 COXIM TRASEIRO DA SUSPENSÃO DO CÂMBIO
	Cod. Ref.: N° Original: 20.723.225 / 21.228.154
	Obs: (Tarja branca) - Rosca M20 x 2,5.
Aplicação: Volvo: FH - FM.	

 	WTC640 COXIM (COM PINO) TRASEIRO DA SUSPENSÃO DO MOTOR
	Cod. Ref.: 2VT.199.381
	Obs: (Tarja Branca) - Tubo interno compr. 76 mm.
Aplicação: VW: 17.300 - 17.310 - 24.220 - 24.250 - 26.220 - 26.250 - 26.260 - 26.300 - 26.310 - 40.300 - todos com motor Cummins Ano 2000 a 2002. VW: 13.170E - 15.170E - 15.190E - 17.250E - 23.250E - todos com motor Cummins Eletrônico Ano 2003 até 2004.	

 	WTC646 COXIM (COM PINO) TRASEIRO DA SUSPENSÃO DO MOTOR
	Cod. Ref.: 2RL.199.381
	Obs: (Tarja Amarela) Tubo interno comprimento 76 mm.
Aplicação: VW: 12.170BT - 14.170BT - 16.170 - 16.200 - tds c/ motor Cummins (Ano 98-00). VW: 12.180 - 14.180 - tds c/ motor MWM (98-00). Ônibus: 16.210CO - 17.210EOD - 17.210OD - tds c/ motor MWM (97-01/04/01). Ônibus: 17.230EOD motor MWM ano 2004/	

 	WTC1202-FE COXIM TRASEIRO DA SUSPENSÃO DO CÂMBIO
	Cod. Ref.: N° Original: 2T2.199.221-A
	Obs: Rosca M14 x 2 e Rosca M18 x 1,5
Aplicação: Motor Cummins ISC. Constellation: 19.320 Titan Tractor - 19.320E - 25.320 Titan Tractor 6X2 - 26.260 - 31.320E Ônibus: 18.320EOT	

 	WTC1207-FE COXIM TRASEIRO DA SUSPENSÃO DO CÂMBIO
	Cod. Ref.: N° Original: 2V2.199.221
	Obs: Rosca M14 x 2 e Rosca M18 x 1,5.
Aplicação: Motor VW NGD 370 - Constellation: 19.370 - 25.370 - 25.390 - 25.420 - 31.370.	

 	WTC1238 REFIL DO COXIM DIANTEIRO DA SUSPENSÃO DO MOTOR
	Cod. Ref.: N° Original: 2T2.199.255-D
	Obs: Refil - Rosca M 16 x 1,5 - Tarja amarela.
Aplicação: MAN D8 - Constellation: 13.190 - 15.190 - 17.190 - Ônibus: 15.190OD - 17.230OD.	

 	WTC1244 REFIL DO COXIM DIANTEIRO DA SUSPENSÃO DO MOTOR
	Cod. Ref.: N° Original: 2T2.199.255-C
	Obs: Refil - Rosca M 16 x 1,5 - Tarja verde.
Aplicação: MAN D8 - Constellation: 17.280 - 24.280 - 26.280 - 31.280 - Ônibus: 17.260OD - 17.280OT.	

 	WTC1245 COXIM TRASEIRO DA SUSPENSÃO DO MOTOR
	Cod. Ref.: 2T2199382K
	Obs: 2 Roscas M14 x 1,5 e 5 Roscas M14 x 2. (Lado Direito) Tarja verde
Aplicação: Constellation: 17.280 - 24.280 - 26.280 - 31.280 Ônibus: 17.260OD	

FE - (FERRO FUNDIDO) - AL - (ALUMÍNIO)

	WTC1247 COXIM TRASEIRO DA SUSPENSÃO DO MOTOR
	Cod. Ref.: 2T2199382L
	Obs: 2 Roscas M14 x 1,5 e 5 Roscas M14 x 2 (Tarja verde).
	Aplicação: MAN D8 (Lado Esquerdo) Constellation: 17.280 - 24.280 - 26.280 - 31.280 - Ônibus: 17.260D .

	WTC1248 COXIM TRASEIRO DA SUSPENSÃO DO MOTOR
	Cod. Ref.: 2T2.199.382-M
	Obs: 2 Roscas M14 x 1,5 e 4 Roscas M16 x 2. (Tarja amarela) com parafuso.
	Aplicação: MAN D8- Constellation: 13.190 - 15.190 - 17.190.

	WTC1249 REFIL DO COXIM DIANTEIRO DA SUSPENSÃO DO MOTOR
	Cod. Ref.: Nº Original: 2T2.199.255-G
	Obs: Refil - Tarja verde - Rosca M16 x 1,5.
	Aplicação: MAN D8 - Worker: 17.230 - 23.230 - Ônibus: 18.280OT.

	WTC1254 COXIM TRASEIRO DA SUSPENSÃO DO MOTOR
	Cod. Ref.: 2WO.199.382-B
	Obs: Tarja branca - 2 Roscas M14 x 1,5, 1 Rosca M12 x 1,75 e 4 Roscas M16 x 2.
	Aplicação: MAN D8 - Constellation: Ônibus: 15.190OD - 17.230OD.

	WTC1255 COXIM TRASEIRO DA SUSPENSÃO DO MOTOR
	Cod. Ref.: Nº Original: 2T2.199.382-N
	Obs: Tarja marrom - 2 Roscas M14 x 1,5 e 8 Roscas M14 x 2.
	Aplicação: MAN D8 - Worker: 17.230 - 23.230.

	WTC1259 COXIM TRASEIRO DA SUSPENSÃO DO MOTOR
	Cod. Ref.: Nº Original: 2Z0.199.382-E
	Obs: 2 Roscas M14 x 1,5 e 4 Roscas M16 x 2 - Tarja azul - Com câmbio automático 6 velocidades. Com Parafuso
	Aplicação: MAN D8 - Ônibus: 17.280OT - 18.280OT.



	WTC1260 COXIM TRASEIRO DA SUSPENSÃO DO MOTOR
	Cod. Ref.: Nº Original: 2Z0.199.382-F
	Obs: 2 Roscas M14 x 1,5 e 4 Roscas M16 x 2 - Tarja amarela - Com câmbio mecânico 6 velocidades.
	Aplicação: MAN D8 - Ônibus: 17.280OT.

	WTC1272 COXIM DIANTEIRO DA SUSPENSÃO DO MOTOR
	Cod. Ref.: Nº Original: 2T2.199.255-K
	Obs: (Refil) - Rosca M16 x 1,5 - Tarja azul.
	Aplicação: MAN D8 - Worker: 13.190 - 15.190 - 17.190.

	WTC3360 COXIM DO MANCAL DE BORRACHA L
	Cod. Ref.: Nº Original: 2TB121365A
	Obs:
	Aplicação: VW 17.240OT 18.3100OT 18.230EOT 17.280OT 18.280OT VW BUS.

	WTC6116 COXIM DIANTEIRO DO MOTOR
	Cod. Ref.: 41.225.154 / 500.364.187
	Obs: Tarja azul - Rosca M14 X 2.
	Aplicação: Iveco Stralis: 2005 38 - 2005 42 - 4505 38 HR - 4505 38T - 4505 38TP - 4505 42 HR - 4505 42T - 4505 42TP - 5705 38T - 5705 42T - 7405 42TZ - Iveco Novo Stralis: 2005 38 - 2005 42 - 4905 38 HR - 4905 38T - 4905 38TP - 4905 42T - 4905 42T HR - 5705 38T - 5705 42T - 740 42TZ - Iveco Trakker: 380T 38 - 720T 42T - Iveco Novo Trakker: 380T 38 - 380T 42 - 720T 42T.

FE - (FERRO FUNDIDO) - AL - (ALUMÍNIO)



 	WTC6119 COXIM TRASEIRO DO MOTOR
	Cod. Referência: 41.219.895 / 2.996.844 / 2.995.613 / 5.001.857.172 / 500.364.190
	Obs: Rosca M14 x 2.
Aplicação: Iveco Cursor: 180E 33 - 450E 33T - 450E 33TY - Iveco Eurocargo Cavallino: 180E 32 - 450E 32T - 450E 32TY - Iveco Stralis: 200S 38 - 200S 42 - 450S 38 HR - 450S 38T - 450S 38TP - 450S 42 HR - 450S 42T - 450S 42TP - 570S 38T - 570S 42T - 740S 42T - 740S 42TZ - Iveco Trakker: 380T 38 - 720T 42T - Novo Trakker: 380T 38 - 380T 42 - 720T 42T - Iveco Novo Stralis: 200S 38 - 200S 42 - 490S 38 HR - 490S 38T - 490S 38TP - 490S 42T - 490S 42T HR - 570S 38T - 570S 42T - 740S 42TZ (Tarja verde).	

 	WTC6121 COXIM TRASEIRO DA SUSPENSÃO DO MOTOR
	Cod. Referência: Nº Original: 41.272.826 / 1.697.006.128
	Obs: Rosca M14 x 2. (Tarja verde)
Aplicação: Iveco Eurocargo Cavallino: 180E 32 - 450E 32T - 450E 32TY - Iveco Stralis: 450S 38TP - 450S 42 HR - 450S 42T - 450S 42TP - 570S 38T - 740S 42TZ - Iveco Novo Stralis: 200S 38 NR - 200S 41TNR - 200S 46 NR - 490S 39T NR - 490S 41T NR - 490S 46THR - 570S 38TNR - 570S 41TNR - 570S 42T - 570S 42TZ - 570S 46T NR - 740 42TZ - 740S 41TZ NR - 740S 46TZ NR - Iveco Novo Trakker: 410T 38 AD 8X4 - 410T 42AD 8X4.	

 	WTC6133 COXIM DIANTEIRO DA SUSPENSÃO DO MOTOR
	Cod. Referência: Nº Original: 5.801.762.138
	Obs: Rosca M14 x 2.
Aplicação: Iveco Stralis: 200S 38 4X2 - 450S 38T - 450S 38TP 4X2 - 450S 42 HR 4X2 - 450S 42T 4X2 - 450S 42TP 4X2 - 570S 38T 6X2 - 570S 42T 6X2 - 740S 42TZ 6X4 - Iveco Novo Stralis: 200S 33 AD 4X2 - 200S 36 AD 4X2 - 200S 36 AT 4X2 - 56T HI-WAY 6X4 - Iveco Trakker: 380T 38 6X4 - 720T 42T 6X4 - Iveco Novo Trakker: 310T 36 AD 6X4 - 380T 38 6X4 - 380T 42 6X4 - 380T 44 AD 6X4 - 380T 48T AT 6X4 - 410AT 44 6X4 - 410T 44 AD 6X4 - 410T 48 AD 6X4 - 500T 48 AD 8X4 - 720T 42T 6X4 - 740T 48T AD 6X4.	

 	WTC6118 COXIM TRASEIRO DA SUSPENSÃO DO MOTOR
	Cod. Ref.: Nº Original: 41.219.894
	Obs: Tarja amarela - Rosca M14 X 2.
Aplicação: Iveco Trakker: 380T 38AD.	

 	WTC2455 COXIM DO MOTOR TRASEIRO
	Cod. Ref.: Nº Original: 5802455974 / 450.0777.00.0
	Obs:
Aplicação: Traseiro Iveco Stralis - Trakker - Iveco Eurocargo - Cavallino Attack - Eurocardo Attack - Eurotech Cursor - Novo Stralis - Trakker - Novo Trakker.	

 	WTC6134 COXIM TRASEIRO DA SUSPENSÃO DO MOTOR
	Cod. Referência: Nº Orig. 5.801.762.136
	Obs: Tarja verde.
Aplicação: Iveco Eurocargo Cavallino Attack: 180E 22 4X2 - 450E 32T 4X2 - Iveco Eurocargo Attack: 180E 32 4X2 - 230E 24 6X2 - Iveco Eurotech Cursor: 190E 31 4X2 - 450E 31T 4X2 - Iveco Novo Stralis: 200S 33 AD 4X2 - 200S 36 AD 4X2 - 200S 36 AT 4X2 - 460S 33T AT 4X2 - 460S 36T AT 4X2 - 490S 40T AT 4X2 - 490S 44T AS 4X2 - 490S 44T AT 4X2 - 490S 44T HI-WAY 4X2 - 490S 46T NR 4X2 - 490S 48T AS 4X2 - 490S 48T HI-WAY 4X2 - 530S 36T AT 6X2 - 570S 46T NR 6X2 - 600S 40T AT 6X2 - 600S 44T AS 6X2 - 600S 44T AT 6X2 - 600S 44T HI-WAY 6X2 - 600S 48T AS 6X2 - 600S 48T HI-WAY 6X2 - 600S 56T AS 6X2 - 600S 56T HI-WAY 6X2 - 740S 46T NR 6X4 - 800S 44T AS 6X4 - 800S 44T AT 6X4 - 800S 48T AS 6X4 - 800S 48T AT 6X4 - 800S 48T HI-WAY 6X4 - 800S 56T AS 6X4 - 800S 56T HI-WAY 6X4 - Iveco Trakker: 380T 38 6X4 - 720T 42T - Iveco Novo Trakker: 310T 36 AD 6X4 - 380T 38 6X4 - 380T 42 6X4 - 380T 44 AD 6X4 - 380T 44 AT 6X4 - 410T 44 AD 6X4 - 410T 48 AD 6X4 - 500T 48 AD 8x4 - 720T 42T 6X4 - 740T 48T AD 6X4.	

COXINS

PESADOS

UTILITÁRIOS

TERRAPLANAGEM

 	WTC2456 COXIM MOTOR DIANTEIRO	
	Cod. Ref.:	Nº Original: 5802432691/5802812334
	Obs:	
	Aplicação:	Iveco: Novo Stralis - HI-WAY- HI-ROAD ECOLINE (2012/...) - Trakker - Novo Trakker - Euro 5.

 	WTC549 COXIM DIANTEIRO DA SUSPENSÃO DO MOTOR	
	Cod. Ref.:	
	Obs:	Refil - R-549A - Sem chapa estabilizadora - Tarja branca - Rosca M 12 x 1,5. Aplicar porca M 12 x 1,5.
	Aplicação:	Cargo: 1119 - 816 - Novo Cargo: 1317 - 1319 - 1517 - 1519 - 1717 - 1719 - 1933 - 816.

 	WTC622 REFIL DO COXIM DIANTEIRO DA SUSPENSÃO DO MOTOR	
	Obs:	Rosca M 12 x 1,5. Aplicar porca M 12 x 1,5. (Sem chapa estabilizadora)
	Aplicação:	Motor MWM / CUMMINS série 2000. VW: 13.170 - 13.180 - 13.190 - 15.170 - 15.180 - 15.190 - 17.210 - 17.300 - 17.310 - 18.310 - 23.210 - 23.220 - 23.310 - 24.220 - 24.250 - 26.220 - 26.260 - 26.300 - 26.310 - 31.310 - 40.300 - Ônibus: 17.210EOD - 17.260EOT - 18.310EOD - 18.310OT

 	WTC6720 COXIM TRASEIRO DO MOTOR DAF	
	Cod. Ref.:	1806720
	Obs:	Esta peça é aplicada tanto para o lado esquerdo, quanto para o lado direito
	Aplicação:	XF105/ DAF CF85DAF

 	WTC6735 COXIM DIANTEIRO MOTOR DAF XF CF	
	Cod. Ref.:	2013651/1806735 / 1638646
	Obs:	
	Aplicação:	CF75/85, XF 95/105

COXINS

PESADOS

UTILITÁRIOS

TERRAPLANAGEM



Waltec
COXINS • SUPORTES • BATENTES

LINHA UTILITÁRIOS
COXINS
BUCHAS



 RENAULT 	WTC1212 COXIM CENTRAL DO MOTOR
	Cod. Ref.: 8200027176
	Obs:
Aplicação: MASTER 2.5/2.8.	

 RENAULT 	WTC1219 BUCHA DO BRAÇO SUPERIOR
	Cod. Ref.: 7700302116
	Obs: Suspensão Dianteira.
Aplicação: RENAULT MASTER /12 ALUMÍNIO.	

 RENAULT 	WTC1222 COXIM CENTRAL DO CÂMBIO
	Cod. Ref.: 8200675206
	Obs:
Aplicação: RENAULT MASTER 2.3 13/.	

 FIAT 	WTC1214 COXIM DO MOTOR
	Cod. Ref.: 1333573080 - 1326573080
	Obs: LD/LE S/ Suporte.
Aplicação: DUCATO 2.8 01/05 - DUCATO 2.8 03/ 2 FUROS.	

 FIAT 	WTC1215 COXIM DO MOTOR
	Cod. Ref.: 1335129080 - 1335128080
	Obs: LD S/ Suporte.
Aplicação: DUCATO MODERNO 2.3 2.8 06/.	

 FIAT 	WTC1216 COXIM DO MOTOR
	Cod. Ref.: 1326573080 - 1335123080
	Obs: LE S/ Suporte.
Aplicação: DUCATO MODERNO 2.3 2.8 06/.	

 FIAT 	WTC1217 COXIM DA CÂMBIO
	Cod. Ref.: 1308696080
	Obs: Chapéu de Napoleão.
Aplicação: DUCATO 2.5/2.8/2.3 TDS /12 - BOXER 2.8/2.3 /12 - JUMPER 2.8/2.3 /12.	

 FIAT 	WTC1218 COXIM TRASEIRO
	Cod. Ref.: 1369487080
	Obs:
Aplicação: DUCATO - BOXER - JAMPER 2.3.	

 FIAT 	WTC1220 BUCHA DA BANDEJA SUPERIOR
	Cod. Ref.: 4011558066628
	Obs: Suspensão Dianteira.
Aplicação: FIAT - DUCATO - BOXER.	

 FIAT 	WTC1221 BUCHA BANDEJA GRANDE
	Cod. Ref.: 1338373080
	Obs:
Aplicação: FIAT DUCATO 2.5 97/98 - 2.8 99/09 - 2.3 MULTIJET 10/17 - PEUGEOT BOXER 2.8/2.3 99/17 - CITROEN BOXER 2.8/2.3 99/17.	

FE - (FERRO FUNDIDO) - AL - (ALUMÍNIO)

 	WTC1223	
	COXIM TRASEIRO DA CAIXA DE CÂMBIO	
	Cod. Ref.:	53126887
	Obs:	
	Aplicação:	DUCATO 2018 À 2021 (RAQUETE).

COXINS

PESADOS

UTILITÁRIOS

TERRAPLANAGEM

PRODUTOS WALTEC PARA VEÍCULOS PESADOS E UTILITÁRIOS



www.dieselvia.com.br


Waltec
COXINS • SUPORTES • BATENTES



sempre em movimento pra você!

LINHA
PESADOS



 		DSV0001 SERVO DE EMBREAGEM	
		Referência: 1331770 - Kongsberg 622199 AM	
Obs:		Aplicação: Scania R/T 113 - 113H - 143 89/96	
Kit Reparo c/ Pistão DRP0601 550.465	Kit Reparo s/ Pistão DRP0602 550.463		

 		DSV0002 SERVO DE EMBREAGEM	
		Referência: 360717 - 1747894 - Kongsberg 622107 AM	
Obs:		Aplicação: Scania R112/142 - T112/142 - S112/142/89	
Kit Reparo c/ Pistão DRP0603 550.455	Kit Reparo s/ Pistão DRP0604 550453 Kongsberg 622158AM		

 		DSV0003 SERVO DE EMBREAGEM	
		Referência: 1421186 - 1513717 - 1469161 - Kongsberg 629683 AM	
Obs: c/ Rosca - Ar		Aplicação: P141 - P124 - R114 - R124 - T114 - T124 c/ Rosca - Scania 114 - 124 - Serie 4 Todos	
Kit Reparo c/ Pistão DRP0605 1.484.715	Kit Reparo s/ Pistão DRP0606 1367453 Kongsberg 628131AM		

 		DSV0003ER SERVO DE EMBREAGEM	
		Referência: kongsberg 1421186	
Obs: Engate Rápido - Ar Moderno		Aplicação: P141 - P124 - R114 - R124 - T114 - T124	
Kit Reparo c/ Pistão DRP0605 1.484.715	Kit Reparo s/ Pistão DRP0606 1367453 Kongsberg 628131AM		

 		DSV0004 SERVO DE EMBREAGEM	
		Referência: 374116 - 1337966 - Kongsberg - 622190 AM - 624199 AM	
Obs:		Aplicação: Scania K113/114/117 95/ Ônibus	
Kit Reparo c/ Pistão DRP0601 550.465	Kit Reparo s/ Pistão DRP0602 550463 Kongsberg 625682AM		

COXINS

PESADOS

UTILITÁRIOS

TERRAPLANAGEM

  	DSV0005 SERVO DE EMBREAGEM	
	Referência: 8171720 - 20524584 - Kongsberg 628492 AM - 629276 AM	Obs: 100mm (Haste Curta)
DRP0607 Kit Reparo	Aplicação: NH/FH 12 08-01/ Com Câmbio VT 2014	
Referência: 85102142/ Kongsberg-628476 AM		

  	DSV0006 SERVO DE EMBREAGEM	
	Referência: 8171721 - 20524585 - Kongsberg 628493 AM - 629277 AM	Obs: 100mm (Haste Longa)
DRP0607 Kit Reparo	Aplicação: NH/FM 12 /07-81 Com Câmbio SR 1900	
Referência: 85102142/ kongsberg- 628476 AM		

  	DSV0007 SERVO DE EMBREAGEM	
	Referência: 1673067 - 1655639 - Kongsberg 626392 AM	Obs: 80mm
DRP0608 Kit Reparo	Aplicação: N/NL 10/12 - B10M/B58 Todos /12-95 - EDC NL 10/12 com Câmbio KFD215	
Referência: 271.194		

  	DSV0008 SERVO DE EMBREAGEM	
	Referência: 1671953 - 1521371 - Kongsberg 626639 AM	Obs: 95mm
DRP0609 Kit Reparo	Aplicação: B7R - B10R - B10M EDC 96/ Câmbio ZF / Ônibus 12B SW - B12B - B12 R 96/	
Referência: 3094550- Kongsberg-627182 AM		

  	DSV0009 SERVO DE EMBREAGEM	
	Referência: 1069205	Obs: 95mm
DRP0610 Kit Reparo	Aplicação: B12 Globetrotter - NH12 - FH12 - FM12 Com Câmbio ZT 1816 96/	
Referência: 3.093.098		

COXINS

PESADOS

UTILITÁRIOS

TERRAPLANAGEM

  	DSV0010 SERVO DE EMBREAGEM	
	Referência: 001.295.5607/ Wabco 970.051.128.0	Obs: Curto
DRP0611 Kit Reparo Referência: 0002950660/ wabco- 9700519062	Aplicação: Sem Indicador de Desgaste / without Maintenance Indicator / MB LS 1630/ 1929/ 1932/ 1934	

  	DSV0011 SERVO DE EMBREAGEM	
	Referência: 000.295.0718/wabco 970.051.163.0	Obs: Copo Longo
DRP0611 Kit Reparo Referência: 0002950660- Wabco 9700519062	Aplicação: Sem Indicador de Desgaste	

  	DSV0012 SERVO DE EMBREAGEM	
	Referência: Wabco 884.502.740.0/ 1331770	Obs:
DRP0611 Kit Reparo Referência: 550457/ WABCO-970.051.906.-2	Aplicação: Modelo Wabco RT 112 - 113 - 1721 -	

  	DSV0013 SERVO DE EMBREAGEM							
	Referência: Substitui Wabco 970.051.128.0	Obs: 100mm (Modelo Kongsberg)						
<table border="1"> <tr> <th>Kit Reparo c/ Pistão</th> <th>Kit Reparo s/ Pistão</th> </tr> <tr> <td>DRP0601</td> <td>DRP0602</td> </tr> <tr> <td>550.465</td> <td>550.463</td> </tr> </table>	Kit Reparo c/ Pistão	Kit Reparo s/ Pistão	DRP0601	DRP0602	550.465	550.463	Aplicação: MB LS 1630 - 1929 32/41	
Kit Reparo c/ Pistão	Kit Reparo s/ Pistão							
DRP0601	DRP0602							
550.465	550.463							



  	DSV0014 KIT SERVO DE EMBREAGEM							
	Referência:	Obs: 100mm (Com Cilindro)						
<table border="1"> <tr> <th>Kit Reparo c/ Pistão</th> <th>Kit Reparo s/ Pistão</th> </tr> <tr> <td>DRP0601</td> <td>DRP0602</td> </tr> <tr> <td>550.465</td> <td>550.463</td> </tr> </table>	Kit Reparo c/ Pistão	Kit Reparo s/ Pistão	DRP0601	DRP0602	550.465	550.463	Aplicação: 1620 L/LK/LS - 1621 1989 - 370/371/371Rs/ RSD - Todos com 4 furos (exceto 1621 c/ Câmbio ZF)	
Kit Reparo c/ Pistão	Kit Reparo s/ Pistão							
DRP0601	DRP0602							
550.465	550.463							



COXINS

PESADOS



UTILITÁRIOS

TERRAPLANAGEM

		DSV0015 KIT SERVO DE EMBREAGEM	
		Referência:	
Kit Reparo c/ Pistão	Kit Reparo s/ Pistão	Obs: 100mm	
DRP0601 550.465	DRP0602 550.463	Aplicação: Somente Ônibus Urbano/ Rodoviário Motor Traseiro O370/371 84/ (Substitui o Cilindro) Todos com fixação de 2 Furos	

		DSV0016 KIT SERVO DE EMBREAGEM	
		Referência: Eaton FS-5306A	
DRP0613	Kit Reparo	Obs: 100mm (6 Marchas - c/ motor Cummins)	
Referência: P/ Todos Kits		Aplicação: 1422/1618/1619/1622/2319/2321 ano 92/... 14.200/14.220/16.200/16.210/16.220 ANO 94/...23210	

		DSV0017 KIT SERVO DE EMBREAGEM	
		Referência: Eaton RT- 8609A	
DRP0613	Kit Reparo	Obs: 100mm (Câmbio 9 Marchas)	
Referência: P/ Todos Kits		Aplicação: 2422 - 2425 - 3530 / ano 1990/ 2001 16-300/24-220/24-250/35-300/40-300	

		DSV0018 KIT SERVO DE EMBREAGEM	
		Referência: Eaton RT- 1710B - Eaton RT-11710B	
DRP0613	Kit Reparo	Obs: 100mm (Câmbio 10 Marchas)	
Referência: P/ Todos Kits		Aplicação: 2422 - 2425 - 2626 - 2630 - 2631/2632/3530/4030/4031 26.300/26-310/35-300/40-300	

		DSV0019 KIT SERVO DE EMBREAGEM	
		Referência:	
DRP0613	Kit Reparo	Obs: 100mm	
Referência: P/ Todos Kits		Aplicação: 7.100 - 7.110 - 8.100 - 8.120 - 8.140 - 8.150 1994/2004	

COXINS

PESADOS

UTILITÁRIOS

TERRAPLANAGEM

  	DSV0020 KIT SERVO DE EMBREAGEM	
	Referência: Eaton FS-4205A	Obs: 100mm (5 Marchas Cummins 6cil)
DRP0613 Kit Reparo Referência: P/ Todos Kits	Aplicação: 1317/1415/1416/1417/1421/1516/1517/1521 tds C/ Câmbio de 5 Velocidades 12.140 - 12.150 - 12.170 - 12.180 - 13.150 - 13.170 - 13170E 13.180E - 15.170 - 15.170E - 15.180 - 15.180E - 15.190	

  	DSV0021 KIT SERVO DE EMBREAGEM	
	Referência:	Obs: 100mm (Câmbio 5 Marchas Eaton FS-5205A) 100mm (5 Marchas) Com Cilindro Aux 3 Furos
DRP0613 Kit Reparo Referência: P/ Todos Kits	Aplicação: Cargo 1617 - 1721 - 1620 - 1421 - 1716 - 1717 - 1521 12.140H - 14.150 MWM 229/6	

  	DSV0022 KIT SERVO DE EMBREAGEM	
	Referência: Eaton FS- 6306A	Obs: 100mm (Câmbio 6 Marchas Moderno)
DRP0613 Kit Reparo Referência: P/ Todos Kits	Aplicação: Cargo 2422/2321 ano 2004 em Diante 14.220 - 16.220 - 17.220 - 17.250 17.250E - 23.220 - 23.250E - 24.250	

  	DSV0023 KIT SERVO DE EMBREAGEM	
	Referência:	Obs: 100mm
DRP0613 Kit Reparo Referência: P/ Todos Kits	Aplicação: 814/815 tds de 1994 á 2004	

  	DSV0024 SERVO DE EMBREAGEM	
	Referência: 98438178	Obs: 100mm
Kit Reparo c/ Pistão DRP0601 550.465	Kit Reparo s/ Pistão DRP0602 550.463	Aplicação: Eurotech 450E37T - MP 740E42TZ

COXINS

PESADOS

UTILITÁRIOS

TERRAPLANAGEM

 	DSV0025 KIT SERVO DE EMBREAGEM
	Referência: Obs: 100mm Aplicação: A8 - 7500 - 8500 93/07 - W8 Todos /07
DRP0613 Kit Reparo Referência: P/ Todos Kits	

 	DSV0026 KIT SERVO DE EMBREAGEM
	Referência: Obs: 100mm Aplicação: W8 07/ MWM Eletrônico
DRP0613 Kit Reparo Referência: P/ Todos Kits	

 	DSV0027 KIT SERVO DE EMBREAGEM
	Referência: Obs: 100mm Aplicação: W9 - V8 Todos 08/ 100MM
DRP0613 Kit Reparo Referência: P/ Todos Kits	

 	DSV0028 SERVO DE EMBREAGEM
	Referência: 384.295.7018/Wabco 970.051.179-0 Obs: com indicador de desgaste Aplicação: L2325/2653-LBLK/2325-LS162 5/30/32/34/1629/ 932/1933/1934/35/LS1941/2635-O 371/0400-OF 1417/1618/1620/1721/OH 1421L/1625/1625L

 	DSV0030 SERVO DE EMBREAGEM
	Referência: 000 295 1318 - Wabco 970 051 164 0 Obs: Copo Longo Aplicação: 1725 - 1728 - 1830 - 1836 - 1632 - 1634/ LS - 1938/LS - 2638 - O371 - O400 - O500 - OH1625 - OH1635 - OH1730

COXINS

PESADOS

UTILITÁRIOS




TERRAPLANAGEM

  	DSV0031 SERVO DE EMBREAGEM
	Referência: Obs: 100mm Aplicação: Aplicado em todos os Kits
DRP0613 Kit Reparo Referência:	

 	DSV0032 SERVO DE EMBREAGEM
	Referência: 000 254 014 7 - Wabco 970 053 190 0 Obs: Aplicação: OF1417 - OF1418 - OF1721 - OF1722 - O500

 	DSV0034 SERVO DE EMBREAGEM
	Referência: Wabco 970.051.025.0 - CC457K626AB Obs: Aplicação: Cargo 14/ - Novo Ford 2428 - 2628 - 2422 - 2622 - 1722

  	DSV0046 KIT SERVO DE EMBREAGEM
	Referência: Obs: 100mm Aplicação: 8.150/9-150 Delivery a partir de 2009/... Motor Cummins
DRP0613 Kit Reparo Referência: P/ Todos Kits	




  	DSV0049 KIT SERVO DE EMBREAGEM
	Referência: Obs: 100mm Aplicação: 814E - 815E - 915E Todos de 2005 à 2011
DRP0613 Kit Reparo Referência: P/ Todos Kits	




COXINS

PESADOS

UTILITÁRIOS

TERRAPLANAGEM

  	DSV0052 KIT SERVO DE EMBREAGEM
	Referência: Obs: 100mm Aplicação: 8.120/9-150 Worker de 2005 á 2009 Motor MWM
DRP0613 Kit Reparo Referência: P/ Todos Kits	

  	DSV0053 KIT SERVO DE EMBREAGEM
	Referência: Obs: Aplicação: 816E/916E/1016E TDS DE 2012.... C/ cilindro aux. De 4 Furos- Cabine Moderna
DRP0613 Kit Reparo Referência: P/ Todos Kits	

  	DSV0054 SERVO DE EMBREAGEM
	Referência: 2R2 721 257 A - Knorr K045092 - K012404 - K036633 Obs: Sem Reservatório (Mid Servo) Aplicação: Constellation 13810E - 15180E - 17250E - 19320E - 24250E - 25370E
DRP0721 Kit Reparo Referência: 2R2798435/KNORR-K0124040061	

  	DSV0054R SERVO DE EMBREAGEM
	Referência: 2R2 721 257 A - Knorr K045092 - K012404 - K036633 Obs: Com Reservatório (Mid Servo) Aplicação: Constellation 13810E - 15180E - 17250E - 19320E - 24250E - 25370E
DRP0721 Kit Reparo Referência: 2R2798435/KNORR-K0124040061	

 	DSV0055 SERVO DE EMBREAGEM
	Referência: Haldex 321.029.008 Obs: Grau Aplicação: Ônibus 1318 Argentino - 1618 Caminhão 2325 - Ford Todos - VW e MAN todos 708 - 812 - 912 - 917 - 1214C - 1218 - 1317 - 1318 - 1414 - 1517 - 1518 - 1614 - 1618 - 1714 - 1718 - 1933 - 2318 - 2418

COXINS

PESADOS

UTILITÁRIOS

TERRAPLANAGEM

IVECO



DSV0057
SERVO DE EMBREAGEM

Referência: 50.406.00.23 - Knorr SM 1 A 05021

Obs:

Aplicação: Eurocarga 170E/210E/230E - Ônibus Todos



DSV0058
SERVO DE EMBREAGEM

Referência: 2WO 721 257 A - Wabco 970 051 125 0

Obs: Copo Longo

Aplicação: 15190 - 17210 OD - 17210E OD

DRP0611

Kit Reparo

Referência: 0002950660/Wabco 970051906-2

COXINS

IVECO



DSV0059
SERVO DE EMBREAGEM

Referência: 58.013.140.40 - Wabco 970 051 227 0

Obs:

Aplicação: Modelo Wabco Stralis 410 NR Stralis 460 NR 10/

PESADOS



DSV0062
SERVO DE EMBREAGEM

Referência: 2ZO300042G - Wabco 970.051.228.0

Obs: Com Acionamento da Transmissão Shift

Aplicação: Man 17230 Motor Dianteiro (EURO 5) 17280 Motor Traseiro 15190

UTILITÁRIOS



DSV0063
SERVO DE EMBREAGEM

Referência: Wabco 970.051.100.0

Obs:

Aplicação: VW Copo Longo Fino

TERRAPLANAGEM

		DSV0064 SERVO DE EMBREAGEM	
		Referência: 1927825 - 1523399	Obs: 125mm
DRP0716 Kit Reparo	100017863 / 1SP1AM 1523399 / 1784480 / 1927825	Aplicação: Scania Serie 5 - Serie 6 P/G/R - Onibus	

		DCP0201 CILINDRO AUXILIAR HIDROVÁCUO	
		Referência: Bendix 225.2814 - Bosch 0214032185	Obs: 9 1/2"
		Aplicação: Todos Caminhões	

 		DCP0202 CILINDRO ACIONAMENTO FREIO MOTOR	
		Referência: 2TA 253 861 - Wabco 421 445 000 0 - 421 445 002 0 2RP 253.861/ WABCO 421.445.001.0	Obs: Rosca 1/4" NPT
		Aplicação: Cargo Ônibus B7 Ônibus/ BUS	

		DCP0203 CILINDRO PARADA DO MOTOR	
		Referência: 20350168	Obs:
		Aplicação: Ônibus B7	

		DCP0204 CILINDRO PARADA DO MOTOR	
		Referência: 6886192/1556363	Obs:
		Aplicação: N10/N12-NL10/NL12- B10M/B58 4X2	

COXINS

PESADOS

UTILITÁRIOS

TERRAPLANAGEM

  	DCP0205 CILINDRO MESTRE DE EMBREAGEM
	Referência: 1620462 - 1699488 - 8126730 Obs: 1 1/8" Aplicação: N10/N12 80/88 - NL10/12/BM/B12/B58 EDC /12-95
DRP0619 Kit Reparo Referência: 273660/8127721	

  	DCP0206 CILINDRO MESTRE DE EMBREAGEM
	Referência: 1628218 Obs: 1 1/8" Aplicação: FH - Globertotter Moderno - NH 12 / B 12R
DRP0621 Kit Reparo Referência: 3.094.730	

  	DCP0207 CILINDRO AUXILIAR DE EMBREAGEM
	Referência: 1355979 - 1756460 - Fag KN 38017.3.6 Obs: Inferior Aplicação: 114 - 124 - F114 - F94 - S114 - S94 - Serie 4 Todos - Evolution 05/
DRP0614 Kit Reparo Referência: 1355.979-R	

  	DCP0207HL CILINDRO AUXILIAR DE EMBREAGEM
	Referência: 1.335.979 Obs: Haste Longa Aplicação: 114 - 124 - F114 - F94 - S114 - S94 - Serie 4 Todos - Evolution 05/
DRP0614 Kit Reparo Referência: 1355.979-R	

  	DCP0208 CILINDRO MESTRE DE EMBREAGEM
	Referência: 537194 - 292962 Obs: 25,40mm Aplicação: Sem Reservatorio Caminhões e Ônibus /89
DRP0615 Kit Reparo Referência: 538.919	

COXINS

PESADOS

UTILITÁRIOS

TERRAPLANAGEM

 	DCP0209 CILINDRO MESTRE DE EMBREAGEM
	Referência: 537194 - 2258932
	Obs: 25,40mm
Aplicação: T112 - T142 - R112 - 142 - K/S/F 112 Com Reservatório Caminhões e Ônibus /89	

 	DCP0210 CILINDRO MESTRE DE EMBREAGEM
	Referência: 1358801 - 1105332 - Kongsberg 624503 AM
	Obs: 26mm
Aplicação: 112/142 - 113 /97 - 143 T/R /95 - K113 90/98	
DRP0616 Kit Reparo	
Referência: Scania 550.422 / 423 / 462 / 464	

 	DCP0211 CILINDRO MESTRE DE EMBREAGEM
	Referência: 446414
	Obs: 25,40mm
Aplicação: S/F/K 112/113 - Ônibus / Bus	
DRP0618 Kit Reparo	
Referência: Scania 639.088	

 	DCP0212 ATUADOR HIDRÁULICO CENTRAL EMBREAGEM
	Referência: 1455730 - 1393332 - 1434649 - Sachs 3378
	Obs: Servo Escravo
Aplicação: P 94 - 114/124 P/T/R - K 94/124 - Serie 4 97/04	

 	DCP0213 CILINDRO ACIONAMENTO FREIO MOTOR
	Referência: 1673552 - 1322503 - 1677877 - Wabco 421 445 000 0
	Obs: Rosca 1/8" NPT
Aplicação: L110 - L111 - T112 - T142 - R112 - R142 - B111 - BR116 - F/S/K 112	

COXINS

PESADOS

UTILITÁRIOS

TERRAPLANAGEM

COXINS

PESADOS

UTILITÁRIOS

TERRAPLANAGEM



DCP0214 CILINDRO ACIONAMENTO FREIO MOTOR	
Referência:	523669 - 157394 - 523670 - Wabco 421 411 018 0
Obs:	
Aplicação:	L110 - L111 - T112 - T142 - R112 - R142 - B111 - BR116 - F/S/K 112



DCP0215 CILINDRO ACIONAMENTO FREIO MOTOR	
Referência:	1400769 - Wabco 421 411 314 0
Obs:	
Aplicação:	114 - 124 P/R/T - P 94 - L 94 - K 124



DCP0217 CILINDRO AUXILIAR DE EMBREAGEM	
Referência:	Varga - RCCE 0019.1 / RCCE0064.0 96H U7A 508 AA - Varga RCCE 0019.1 - RCCE 0064.0
Obs:	
Aplicação:	VOLARE 7000 D- 01/94... B1618 - B1621 - 1113/14/17 - 1215/18 - 1313/14/17 - 1415/18/19/22 - 1514 - 1517 - 1615/17/18/21/22/30 - 2217 - 2322 - 2422/25 - 2630 - 3530 - 4030 - CF7000 - 8000 - F4000 - Volare 7000D 01-94/ - 13.180 - 14.150 - 14.200 - 14.220 - 16.170 - 16.220 - 17.300 - 23.300 - 35.300 - 40.300 - 7.100 - 8.140 - 13.180/14.150/14.200/14.220/16.170/16.220/17.300/23.300 /35.300/40.300/7.100/8.140



DCP0218 CILINDRO ACIONAMENTO FREIO MOTOR	
Referência:	884.502.121.0/wabco 421.429.003.0 000 430 6026 - Wabco 884 502 121 0 - 421 429 003 0
Obs:	
Aplicação:	FIAT Todos/ Fiat ALL 1618 - 1620 - 1621 - 1418 - Fiat Todos - VW Todos



DCP0219 CILINDRO ACIONAMENTO FREIO MOTOR	
Referência:	120080905900/Wabco 421 411 020 0 T11 130 741/ T432 386/ Wabco 421.411.020. 0
Obs:	
Aplicação:	Fiat -120/140/190/210 Todos Motores OM 352/355 T 472386 1-T11130 5 41

  	DCP0220 CILÍNDRO DE ACIONAMENTO DA REDUZIDA
	Referência: 3453537055 / 3453537155 Wabco- 4214120000 Obs: Rosca M 12x1,5 Aplicação: 1313 - 1414 - 1418 - 1513 - 1514 - 1516 - 1517 - 1518 - 1618 - 1621 - 2213
DRP0635 Kit Reparo Referência: 345.586.7035/421 412 002 2	

  	DCP0221 CILINDRO AUXILIAR DE EMBREAGEM
	Referência: 384 295 7207 - 001 295 9107 - Varga RCCE 0011.4 Obs: Diâmetro 28,58 Aplicação: 1630 - 1635 - 1938 - 1941/L - 709/L - 812/L - 912/LO - 809/LO - 812/OF - 809
DRP0623 Kit Reparo Referência: Varga RRCE 0015.3	

  	DCP0222 CILINDRO AUXILIAR DE EMBREAGEM
	Referência: 386 295 7007 - Varga RCCE 0031.9 Obs: Aplicação: L/LK/LS 1620/1621 89/ - 1718
DRP0624 Kit Reparo Referência: Varga RRCE 0031.5	

  	DCP0223 CILINDRO AUXILIAR DE EMBREAGEM
	Referência: 345.297.7007 - Varga RCCE 0024.6 (0059.0) Obs: Diâmetro 1 1/2" Aplicação: O 370/371 ST/RCD/RSD/R/s/ D - OF 1113/1115/1315/1318 Urbano / OH 315/18/1420/1520/LP 1214/1218/1219/1935 /2318/2320/2324
DRP0625 Kit Reparo Referência: Varga RCCE 0024.2	

  	DCP0224 CILINDRO MESTRE DE EMBREAGEM
	Referência: 350 295 7006 - Varga RCCE 0010.6 Obs: 3/4" (19,5mm) Aplicação: 1932 - 1933 - 1934 - O370
DRP0626 Kit Reparo Referência: Varga RRCE 0008.0	

COXINS

PESADOS

UTILITÁRIOS

TERRAPLANAGEM

  	DCP0225 CILINDRO MESTRE DE EMBREAGEM	
	Referência: 664.295.7006 - Varga RCCE 0037.8	Obs: 13/16" (20,64mm)
DRP0627 Kit Reparo Referência: Varga RRCE 0036.6	Aplicação: O400 UP 92/ - O400R/RS/RSD/RSL 92/	

  	DCP0226 CILINDRO MESTRE DE EMBREAGEM	
	Referência: 345.295.7006- Varga RCCE 00378	Obs: 15/16" (23,81mm)
DRP0628 Kit Reparo Referência: Varga RRCE 0023.4	Aplicação: O370/371 84/ - OF 1318 90/ - Ônibus Urbano	

 	DCP0227 CILINDRO MESTRE DE EMBREAGEM	
	Referência: 001 295 5906 - Varga RCCE 0012.2 - 0043.2	Obs: 3/4" (19,5mm)
DRP0629 Kit Reparo Referência: Varga -RRCE 0017.1	Aplicação: Acello 715 - OH1524 - 2521 - 1625 - 1630 - 1633 - 1635 - 1929 - 1935 - 1938 - 1941 - L 812 - L 912 - LO 809 - LO 812 - OF 809	

  	DCP0228 CILINDRO MESTRE DE EMBREAGEM	
	Referência: 388 295 7006 - 388 295 7206 - Varga RCCE 0036.1	Obs: 13/16" (20,64mm)
DRP0630 Kit Reparo Referência: Varga RRCE 0035.8	Aplicação: 709 - 809 - 812 - 912 - 1635 - 1630 - 1638 - 1929 - 1935 - 1941 L/LS/LK 92/- OF 809 - OF 812 91/	

  	DCP0229 CILINDRO MESTRE DE EMBREAGEM	
	Referência: 388.295.7206 - Varga RCCE 0063.0 (0033.5)	Obs: 15/16" (23,81mm)
DRP0631 Kit Reparo Referência: Varga RRCE 0032.3	Aplicação: 1214 - 1218 - 1314 - 1418 - 1618 - 1620 - 1621 - 1625 - 1718 - 2314 - 2318 - 2425 - O1621 - 0371 - OF1115 - OF1215 - OF1315 - OF1619 - OH1420	

COXINS

PESADOS

UTILITÁRIOS

TERRAPLANAGEM

  	DCP0231 CILINDRO MESTRE DE EMBREAGEM
	Referência: 41211007 - 41285311 Obs: Aplicação: Iveco Stralis HD/NR
DRP0722 Kit Reparo Referência: Iveco 41211007	

  	DCP0233 CILINDRO AUXILIAR DE EMBREAGEM
	Referência: 2S2 721 261/ Knorr K011270/ Knorr K-033409 Obs: 34mm (Escravo) Aplicação: 13180 - 15180 4x2 - 13180 - 15180 Constellation - 17250 4x2 - 17260 6x4 - 24250 6x2 - 26260 6x4
DRP0724 Kit Reparo Referência: 2T2 798.135/KNORR K0112700061	

 	DCP0234 CILINDRO MESTRE DE EMBREAGEM
	Referência: Varga RCCE 0068-0 Obs: 22mm Aplicação: 2630 - 4030 01-91 - 1313 - CF7000 01-85 - 2217 - CF8000 01-87 - C 1113 01-85 - 1114 - 1117 - 1215 - 1218 - 1314 - 1317 - 1415 - 1418 - 1514 - 1517 - 1615 11-86 - 1217 - 1417 - 1419 - 1421 - 1617/21/22/30 - 1731 - 2322 - 2422 - 2425 01-91

   	DCP0235 CILINDRO MESTRE DE EMBREAGEM
	Referência: Varga - RCCE0029-7 Obs: 22mm Aplicação: 7000D----12/93- Volare tds (ALL) B1618 - B1621 01-93 ----/ B1621 8.120-01/2000--/8100-03/97-- 02/2000/14.220/16.220/24.250/7.100-01/92- 02/2000/12.140-01/89--12/98/14.150/35300-01/91- -12/2000/16210-06/97-14.200/7.110/7.90-01/97- -12/94/17.140/17.210-07/2001---/16.180-01/93-- 06/97/24.220-01/92-

 	DCP0236 CILINDRO AUXILIAR DE EMBREAGEM
	Referência: 2T2 721 261 / 2S2 721 261 B / 2T2 721 261 F Obs: 36mm (Escravo) Aplicação: Constellation 19320E - 19370 - 25370E - 17320E - 24320E - 26230 - 26231 - 31260 - 31320E - 31370E

COXINS

PESADOS

UTILITÁRIOS

TERRAPLANAGEM

IVECO



DCP0238
CILINDRO ACIONAMENTO FREIO MOTOR

Referência: 8161358- Wabco 421.422.017.0

Obs:

Aplicação: Eurotech-Eurotrakker



DCP0239
CILINDRO ACIONAMENTO FREIO MOTOR

Referência: 4102231

Obs:

Aplicação: Eurocarga

IVECO



DCP0240
CILINDRO ACIONAMENTO FREIO MOTOR

Referência: 8194594 - 41.022.032

Obs:

Aplicação: Eurotech



DCP0241
CILINDRO ACIONAMENTO FREIO MOTOR

Referência: 2S2 298 109

Obs:

Aplicação: VW Constellation



DCP0242
CILINDRO ACIONAMENTO FREIO MOTOR

Referência: 000 430 7426 - 000 430 7626

Obs:

Aplicação: 914C Eletrônico

COXINS

PESADOS

UTILITÁRIOS

TERRAPLANAGEM

 	DCP0244 CILINDRO ACIONAMENTO FREIO MOTOR
	Referência: 000 140 0459 - Knorr II 39320
	Obs:
	Aplicação: MB 1938 S

 	DCP0245 CILINDRO DE ACIONAMENTO DA REDUZIDA
	Referência: 384 353 7055
	Obs: Rosca M 10x1
	Aplicação: MB 1620

 	DCP0246 CILINDRO ACIONAMENTO FREIO MOTOR
	Referência: 000 430 725 6
	Obs:
	Aplicação: Acello 915

 	DCP0247 CILINDRO AUXILIAR DE EMBREAGEM
	Referência: 693 295 700 6 - Varga RCCE 0071.0
	Obs:
	Aplicação: Acello 915C 03/ - 1215 - 2423B 98/ - OF 1721 00/

 	DCP0248 CILINDRO AUXILIAR DE EMBREAGEM
	Referência: 308 295 700 7 - Varga RCCE 0003.3
	Obs:
	Aplicação: 608D - 708D - 708E

COXINS

PESADOS

UTILITÁRIOS

TERRAPLANAGEM



Logos: FIAT, VOLVO, MERCEDES, VW, IVECO

DRP0636 Kit Reparo

Referência: Knorr-SP 705 - 0012602357
Volvo 166.2413R

DVL0401
VÁLVULA ACIONAMENTO DE TRANSFERÊNCIA

Referência: 93159298/Knorr I87538 - 0012603757/Knorr- I87538- Tipo SV 3368 - 17720-17300-17310-18310-24220-24300 - 1.662.413

Obs:

Aplicação: Piloto
1519 - 1924 - 1932 - 1933 - 1935 - 1941 (Todos com Caixa ZF 165130/165160)
2TO 301 367 Knorr I87538/ZF- 0750 132 037
Volvo N/NL10/12 EDC c/ Câmbio ZF 8S-135/16S-130/160



Logos: VOLVO

DRP0637 Kit Reparo

Referência: Volvo 273.667- Wabco
463.022.001.2

DVL0402
VÁLVULA ACIONAMENTO DA EMBREAGEM (SPLIT)

Referência: 267859 - Wabco 463 022 020 0

Obs: Split

Aplicação: N/NL 10/12 EDC



Logos: VOLVO

DRP0638 Kit Reparo

Referência: Wabco 463.063.000.2
Volvo 688.9574

DVL0403
VÁLVULA ACIONAMENTO DA EMBREAGEM

Referência: ZF 750.132.007

Obs: Split

Aplicação: FH - NH



Logos: VW, VOLVO

DRP0638 Kit Reparo

Referência: Wabco 463.063.000.2
Volvo 688.9574

DVL0404
VÁLVULA DIRECIONAL

Referência: 1662551 - Wabco-463.063.005-0/ZF 05601.396.632

Obs: 5/2 Vias

Aplicação: 18310 Titan/ 18320 Constellation/ 19350E/24250E/24260E/24320E/26260E/31320E/31350E
N/NL 10/12 EDC Com Câmbio / W/ Gear Box ZF 8S-135/16s/ 130/160/190



Logos: MERCEDES

DRP0638 Kit Reparo

Referência: Wabco 463.063.002

DVL0405
VÁLVULA DIRECIONAL

Referência: 001 260 31 57 - Wabco 463 063 002 0 - 463 063 004 0

Obs: 5/2 Vias

Aplicação: 1625 - 1630 - 1924 LS - 1938 s/ L/LS - LK 2638 (c/ Câmbio ZF 130/160/190)

COXINS

PESADOS

UTILITÁRIOS

TERRAPLANAGEM

  	DVL0406 VÁLVULA RELÊ
	Referência: 001 429 6844 - Wabco 973 001 020 0 - 973 011 014 0 Obs: Saída 1 22mm - 2 e 4 16mm Aplicação: 1113 - 1114 - 1214 - 1218 - 1313/1318 - 1414/1420 - 1513/1520 - 1618/1621 - 1929/1941 - 2013/2220 - 2314/2425 - 2635 - 0355/0400 - OF1113/OF1318
DRP0639 Kit Reparo Referência: Wabco 973.001.004.2	

  	DVL0407 VÁLVULA RELÊ
	Referência: 000 429 6544 - Wabco 973 001 010 0 - 973 001 018 0 Obs: Saída 1,2 e 4 22x1.5mm Aplicação: MB L/LS 1513/16/19 - LS 1924 - 2013 - 2213 - 2216
DRP0639 Kit Reparo Referência: Wabco 973.001.004.2	

  	DVL0408 VÁLVULA RELÊ
	Referência: 2RL 607.408A / Wabco 973.001.019-0 Obs: Aplicação: 2218/2320/2422/2425/3530/4030 22.140 - 22.160 - 22.210 - 24.220 - 24.250 - 35.300 - 2218 - 2320 - 2422 - 2425 - 3530

   	DVL0409 VÁLVULA RELÊ
	Referência: 3884297044 - 6954297144 - 7148771 Wabco 973.011.007.0 Knorr - II 32319 Obs: Saída 1,2= 22mm Saída 4= 16mm Aplicação: Stralis - Eurotech - Eurotrakker - Eurocargo 712E/712C/914C/1218/1418/140/1620/1622/1634/OF1721 /1723/2423/2428/1935/1941/1938S/1944S/2638/OF1721/ O500/ ATEGO/ AXOR

 	DVL0410 VÁLVULA RELÊ MODERNA
	Referência: Wabco 973.001.0100 Obs: M16 Aplicação: MBB 1513 / 1516 / 1519 / 1924 / 2013 / 2213 / 2216

COXINS

PESADOS

UTILITÁRIOS

TERRAPLANAGEM

  	DRP0642 Kit Reparo	DVL0411 GOVERNADORA D2
	Referência: 533603 - B5HU2W108A Bendix 105.027/ Knorr I90285	Referência: 293546 - 2RG145515/ Bendix 275508 Knorr I 90254 - Varga RCGO 0009.1
Obs: C1113/C1215/C1218/ C1313/C1314/C1415/C1418/C1615/ C1618/C2217 CF7000/CF8000/F11000/F12000/F13000/ F14000/F19000/F21000/F22000/F7000/FT7000/8000 APÓS 1991,AFTER 1991.		Aplicação: 110 - 111 - 112 81/ - 113 TL

 	DVL0412 VÁLVULA RELÊ MODERNA WABCO
Referência: Wabco 973.0110070/ 973.011.064	Obs: M22
Aplicação: MBB: 1420, 1718M, 1720, 1720A, 1720K, 1723, 1723S, 1938S, 1944S, 2423, 2423B, 2423K, 2428, 712C, 914C, C1215, L1218 (série Brasil), L1218EL, L1418 (série Brasil), L1418EL.	

 	DVL0418 CORPO DA CAMARA ACIONAMENTO (CAIXA MENOR REDUZIDA)
Referência: 000.267.051.9 - ZF 129631204-2	Obs:
Aplicação: 1932 - 1933 - 1934 - 1935 16S130 - 16S160 (Todos Câmbio ZF) - N/NL 10/12 EDC Todos Com Câmbio ZF 16S130/16S160- ALL- Gear Box ZF 16S130/16S160 N/NL10/12EDC TDS (ALL) Câmbio (Gear Box) ZF 16S130/16S160	

 	DVL0420 CORPO DA CAMARA DE ACIONAMENTO DA TRANSFERENCIA
Referência: 000.267.211.9 - ZF 129633404-6	Obs:
Aplicação: 1519 - 1924 - 1932/33/34/35/41 (Todos com Caixa ZF 16S130/16S160) - N/NL 10/12 EDC Todos Com Câmbio ZF 16S130/ 16S160- ALL- Gear Box ZF 16S130-16S160 N/NL 10/12 EDC TDS (ALL) Cambio (Gear Box) ZF 16S130/16S160	

 	DVL0421 CANECA DA REDUZIDA CAIXA DE CÂMBIO
Referência: 1484808	Obs: 6/8 Marchas
Aplicação: GR801 - GR/GRS 9000 - GRH 900/113	

COXINS

PESADOS

UTILITÁRIOS

TERRAPLANAGEM

 		DVL0445 VÁLVULA RELÊ
		Referência: CX452A449CA/ Knorr II15117 2RL 607 408 A / Wabco 973 001 019 0
Obs: Saída 1= 3/8 - Saída 2 1/2 - Saída 4= 1/4		
Aplicação: C1217/C1317/C1417/C1521/C1617/C1621/C1717 C1722/C2422/C2622/C2631/C3222/C4031/F16000 12140 - 13130 - 13210 - 14140 - 14150 - 14170 - 14200 14210 - 14220 - 16170 - 16210 - 16220 - 16300 - 22140 22160 - 22210 - 24220 - 24250 - 26220 - 26310 - 31260 35300		

   		DVL0446 VÁLVULA DE DECARGA RÁPIDA
		Referência: TAR 607.410 A - 364 429 7044 - 2RL607408A Wabco- 973.500.040.0/ 884.503.151-0
Obs: Rosca 22X1,5mm todas saídas= 22mm		
Aplicação: 8500/7500/7000- VOLARE A8 7320- VOLARE W8 7900 B1618/C814 1714K - 1938S - 1844S - 712C - 914C - OF 1113 - 1114 1313 - 1314 - 1417 - OF 1618 - 1620 - OH 1313 - 1314 1315 - 1418 - 1517 - 1621L - 1625L- 1635L 8.120/8150 00/8170 E/OD		

		DVL0448 VÁLVULA RELÊ
		Referência: - Wabco 973 001 019 0
Obs: Saída 1 3/8 - Saída 2 1/2 - Saída 4 1/4		
Aplicação: Cargp 1215 a 1421 - 2422 a 4031		

		DVL0449 VÁLVULA RELÊ
		Referência: TJG607410A - Wabco 973 500 017 0
Obs: Rosca 3/8		
Aplicação: C1215/17 - C1415/19/21/22 - C1617/22/30 - C1721/22/31 - C2322 - C2422/25 - C2622/26/30/31 - C3224 - C3530 - C4030 - C4031		

		DVL0454 VÁLVULA RELÊ
		Referência: 6886834/ Knorr I 76627
Obs: Roscas M22x1,5 / M16x1,5		
Aplicação: B10/B12/B58-FH12-N10/12- NL10/12		

COXINS

PESADOS

UTILITÁRIOS

TERRAPLANAGEM



Waltec

COXINS • SUPORTES • BATENTES



Página 17

www.dieselvia.com.br



sempre em movimento pra você!

LINHA
UTILITÁRIOS





DCL1001
CILINDRO AUXILIAR DE EMBREAGEM

Referência: 93233942

Obs: Inferior / Câmbio

Aplicação: S10 - Blazer 4 Cil. Todos Gasolina 95/



DCL1002
CILINDRO MESTRE DE EMBREAGEM

Referência: 93235 616 - 933235961 - 93308109 - 933.257.962 - SKF VKCH 101907

Obs: Superior / Pedal

Aplicação: S10 - Blazer - Silverado 4/6 Cil. Todos 95/



DCL1003
KIT CILINDRO MESTRE E AUXILIAR EMBREAGEM

Referência: 93321531

Obs: (Completo)

Aplicação: S10 - Blazer - Silverado 4/6 Cil. Todos 95/



DCL1004
CILINDRO MESTRE DE EMBREAGEM

Referência: 000 290 3212

Obs:

Aplicação: Sprinter 310D/312D/412D



DCL1005
CILINDRO AUXILIAR DE EMBREAGEM

Referência: 002 295 2107

Obs: Inferior / Câmbio

Aplicação: Sprinter 310D /89312D /89412D

COXINS

PESADOS



UTILITÁRIOS

TERRAPLANAGEM

  	DCL1007 CILINDRO MESTRE DE FREIO
	Referência: C 2045 - 000 431 6301
	Obs:
Aplicação: Todos (All) Exceto 591 1998 Sprinter 312D 01/	

 	DCL1008 CILINDRO AUXILIAR DE EMBREAGEM
	Referência: 417.004.30.10
	Obs: Inferior / Câmbio
Aplicação: Hyundai H100	

 	DCL1009 CILINDRO MESTRE DE EMBREAGEM
	Referência:
	Obs: Superior / Pedal
Aplicação: Hyundai H100	

 	DCL1011 CILINDRO MESTRE DE EMBREAGEM (SUPERIOR/ PEDAL)
	Referência: 631 290 0012
	Obs: Superior / Pedal
Aplicação: MB180 Todos/ MB 180 All	

 	DCL1012 CILINDRO AUXILIAR DE EMBREAGEM (SUPERIOR/ CÂMBIO)
	Referência: 000 295 8907
	Obs: Superior / Câmbio
Aplicação: MB180 Todos	

COXINS

PESADOS

UTILITÁRIOS

TERRAPLANAGEM



DCL1013
CILINDRO MESTRE DE FREIO

Referência: 631 430 1101

Obs:

Aplicação: MB180



DCL1014
CILINDRO MESTRE DE FREIO

Referência: OK 01143408

Obs:

Aplicação: Sportage Todos (All)



DCL1015
CILINDRO MESTRE DE FREIO

Referência: OST 2043400 A

Obs:

Aplicação: Besta/Topic Tds (All)



DCL1016
CILINDRO MESTRE DE EMBREAGEM (SUPERIOR/ PEDAL)

Referência: OSS 894.1990

Obs: Superior / Pedal

Aplicação: Besta - Topic Tds



DCL1017
CILINDRO AUXILIAR DE EMBREAGEM

Referência: RB 91.636 H

Obs: Inferior / Câmbio

Aplicação: Topic Todos

 	DCL1018 CILINDRO MESTRE DE FREIO	
	Referência:	OK 72A43400
	Obs:	
	Aplicação:	Best A GS 2.7 - Topic 97...

 	DCL1019 CILINDRO AUXILIAR DE EMBREAGEM	
	Referência:	
	Obs:	Inferior / Câmbio
	Aplicação:	Besta Tds

 	DCL1021 MANGUEIRA EMBORRACHADA C/ TERMINAIS	
	Referência:	
	Obs:	Com Terminais (Kit Completo Cilindro Mestre e Auxiliar da Embreagem)
	Aplicação:	S10 - Blazer - Silverado 4/6 Cil. Todos 95/

 	DCL1029 CILINDRO MESTRE DE FREIO	
	Referência:	000 431 7001
	Obs:	
	Aplicação:	Sprinter CDI

 	DCL1031 CILINDRO AUXILIAR DE EMBREAGEM	
	Referência:	H10CE524
	Obs:	
	Aplicação:	Hyundai HR Todos (All)

COXINS

PESADOS

UTILITÁRIOS

TERRAPLANAGEM



**LINHA COMPLETA
DE PRODUTOS DIESEL VIA
PARA PESADOS**

www.dieselveia.com.br



sempre em movimento pra você!

LINHA
TERRAPLANAGEM



  	DCT1201 SERVO FREIO (HIDROVÁCUO)
	Referência: 9CO 166/4V5414 Obs: Hidrovácuo Aplicação: Carregadeira - Loader 930R 4V 5414
DCT1202 Kit Reparo Referência: 4V5415	

  	DCT1203 SERVO FREIO (HIDROVÁCUO)
	Referência: 9V 0206 Obs: Hidrovácuo Aplicação: Carregadeira 966 D / 966 E
DCT1204 Kit Reparo Referência: 9V0205	

  	DCT1207 SERVO FREIO (HIDROVÁCUO)
	Referência: 9C 0167 Obs: Hidrovácuo Aplicação: Carregadeira - Loader
DCT1208 Kit Reparo Referência: 8R0861	

 	DCT1209 CUÍCA
	Referência: 5K 7154 Obs: Aplicação: Usa Cilindro Mestre / 9K 1591 - WCT 1217

  	DCT1211 CILINDRO DE RODA
	Referência: 5T 6618 Obs: 1 1/2" com Hastes Aplicação:
DCT1212 Kit Reparo Referência: 5T6605	

COXINS

PESADOS

UTILITÁRIOS

TERRAPLANAGEM

  	DCT1213 CILINDRO DE RODA
	Referência: 5T 7161/4B8759 Obs: 1 3/4" Aplicação: 140B
DCT1214 Kit Reparo Referência: 2D7747	

  	DCT1215 CILINDRO DE RODA
	Referência: 5T 6617 Obs: 1 3/4" com Haste Aplicação: 1 3/4" COM HASTE
DCT1216 Kit Reparo Referência: 5T6533 / 6D0555	

  	DCT1217 CILINDRO MESTRE DE FREIO
	Referência: 9K 1591 Obs: 1 1/4" Aplicação: Carregadeira - Loader 93D
DCT1218 Kit Reparo Referência: 1V4850	

  	DCT1219 CILINDRO MESTRE DE FREIO
	Referência: 2D 9600 Obs: 1 1/4" com Haste Aplicação: Motoniveladora 120B
DCT1220 Kit Reparo Referência: 5D8755	

  	DCT1221 CILINDRO MESTRE DE FREIO
	Referência: 3D2219 Obs: 1 1/2" Aplicação: Motoniveladora 120B
DCT1222 Kit Reparo Referência: 3D9334	

COXINS

PESADOS

UTILITÁRIOS

TERRAPLANAGEM

		DCT1223 CILINDRO MESTRE DE FREIO	
		Referência: 1143092 - 1233426/1678161	Obs: Usar Somente Óleo Hidráulico
DCT1224S Kit Reparo	Referência: 1135048	Aplicação: Retro Escavadeira 416C - 416D	

			DCT1225 CILINDRO MESTRE DE FREIO	
			Referência: 5T 6520	Obs: 1 1/2"
Kit Reparo c/ Pistão Kit Reparo s/ Pistão	DCT1226 DCT1227	Aplicação: 140B - 61S		
Referência: 5T6532	Referência: 4D0761			

 			DCT1228 CILINDRO DE RODA	
			Referência: 4K 5968 - 112072	Obs:
DCT1229 Kit Reparo	Referência: 1S1835	Aplicação: Carregadeira 950/Michigan 112072		

			DCT1230 CILINDRO REFORÇADOR	
			Referência: 6D0689/ 5T6521	Obs: Com Trava
DCT1231 Kit Reparo	Referência: 5T6531	Aplicação: Camara / Booster -		

		DCT1232 CONJUNTO CILINDRO REFORÇADOR E MESTRE DE FREIO	
		Referência: 5T 6522 - Antigo 7D 5649	Obs:
		Aplicação: 140B - 61S	

COXINS

PESADOS

UTILITÁRIOS

TERRAPLANAGEM

  	DCT1234 Kit Reparo Referência: 4D2289	DCT1233 VÁLVULA PEDAL Referência: E155.272/ E153.6035/L31.360 - 4D2287 Obs: Sem Pedal Aplicação: Caterpillar
---	---	--

 	DCT1235 CILINDRO DE RODA Referência: K 954215 Obs: Aplicação: 580H
---	--

  	DCT1238 Kit Reparo Referência: E156093	DCT1237 CILINDRO MESTRE DE FREIO Referência: E 156014 Obs: Aplicação:
---	--	---

  	DCT1240 Kit Reparo Referência: D82920	DCT1239 CILINDRO REFORÇADOR DA CÂMARA DE FREIO Referência: E 97295 Obs: Aplicação: E 97295
---	---	--

  	DCT1242 Kit Reparo Referência: N14784	DCT1241 CILINDRO MESTRE DE FREIO Referência: 182445A1 Obs: Usar Somente Óleo Hidráulico Aplicação: 580L - 580K
---	---	--

COXINS

PESADOS

UTILITÁRIOS

TERRAPLANAGEM

COXINS

PESADOS

UTILITÁRIOS

TERRAPLANAGEM

 	DCT1243 CILINDRO DE RODA	
	Referência:	D 67662
	Obs:	
Aplicação:		

  	DCT1245 CILINDRO MESTRE DE FREIO	
	Referência:	D 67661
	Obs:	Com Rosca 3/8" / 7/16 "
Aplicação:	580H até Serie 6930100	

DCT1246	Kit Reparo
Referência:	D67661-R

  	DCT1247 CILINDRO DE RODA	
	Referência:	A 12985
	Obs:	
Aplicação:		

DCT1248	Kit Reparo
Referência:	A12865

  	DCT1249 CILINDRO DE RODA	
	Referência:	E 60901
	Obs:	
Aplicação:	W 7	

DCT1250	Kit Reparo
Referência:	A12865BR

  	DCT1251 CILINDRO MESTRE DE FREIO	
	Referência:	146453 A1
	Obs:	Usar Somente Óleo Hidráulico
Aplicação:	W 20E	

DCT1252	Kit Reparo
Referência:	145939A1

 	DCT1254 Kit Reparo		DCT1253 CILINDRO MESTRE DE FREIO
	Referência: N8937-C/G		Referência: N 8695 Obs: Usar Somente Óleo para Freio DOT4 Aplicação: W 20B

 	DCT1257 CILINDRO MESTRE DE FREIO
	Referência: D 70926 Obs: Com Rosca M12 / 1" Aplicação: 580H após Serie 6930101

 	DCT1224-D Kit Reparo	DCT1258 CILINDRO MESTRE DE FREIO DUPLO
	Referência: 1135048	Referência: 1233426/ 1678161 Duplo Obs: Duplo - Usar Somente Óleo Hidráulico Aplicação: Retro Escavadeira 416C

 	DCT1259 KIT DE DESCARGA
	Referência: 7C0571 Obs: Aplicação:

 	DCT1260 VÁLVULA SPLIT
	Referência: 5D 4382 Obs: Aplicação: HT - 1084

COXINS

PESADOS

UTILITÁRIOS

TERRAPLANAGEM

COXINS

PESADOS

UTILITÁRIOS



TERRAPLANAGEM

 	DCT1263 CILINDRO MESTRE DE FREIO
	Referência: 5V 9151 - 9K 5882
	Obs:
Aplicação: Carregadeira 950/Michigan 112072	

 	DCT1265 VÁLVULA DE PEDAL COMPLETA
	Referência: 2R 0617
	Obs:
Aplicação: Todos/ All	

DCT1234	Kit Reparo
Referência:	4D2289

 	DCT1266 KIT PEDAL PARA VALVULA
	Referência: 2Y7477
	Obs:
Aplicação:	

 	DCT1267 KIT DE REPARO DO CILÍNDRO MESTRE DE FREIO
	Referência: 4174305100
	Obs:
Aplicação: Cilindro WA 180	

 	DCT1269 CILINDRO MESTRE DE FREIO
	Referência: 75213445 - Varga RCCM 2237-7
	Obs:
Aplicação: FR 10 M	

 	DCT1270 CILINDRO MESTRE DE FREIO	
	Referência:	73129847
	Obs:	
	Aplicação:	FG 70

 	DCT1272 CILINDRO MESTRE DE FREIO	
	Referência:	5293515
	Obs:	
DCT1274 Kit Reparo Referência:	Aplicação:	

 	DCT1273 CILINDRO MESTRE DE FREIO	
	Referência:	6200037
	Obs:	
	Aplicação:	Motoniveladora Patrola 130M/140M/165-5/30DM/1405 11D

 	DCT1274 CILINDRO MESTRE DE FREIO	
	Referência:	2061769
	Obs:	
	Aplicação:	CATERPILLAR 416E

 	DCT1275 CILINDRO MESTRE DE FREIO TRATOR	
	Referência:	82006194/85805257
	Obs:	
	Aplicação:	NEW HOLLAND

COXINS

PESADOS

UTILITÁRIOS

TERRAPLANAGEM

  	DRP0642 Kit Reparo	DVL0411 GOVERNADORA D2
	Referência: 9M0402/ 9M0402 Bendix 105.027/ knorr-I90285	Referência: 4N 9680 - Bendix 275508 - Knorr I 90254 Varga RCGO 0009.1
Obs:		Obs:
Aplicação: Todos Tratores Carregadeira		Aplicação: Todos Tratores Carregadeira

 	DVL0454 VÁLVULA RELÊ
	Referência: Knorr I 76627
Obs: Roscas M22x1.5 - M16x1.5	
Aplicação:	

COXINS

PESADOS

UTILITÁRIOS

TERRAPLANAGEM



sempre em movimento pra você!



Waltec
COXINS • SUPORTES • BATERIAS



sempre em movimento pra você!

smacs.com.br



DIESEL VIA INDÚSTRIA E COMÉRCIO DE PEÇAS AUTOMOTIVAS

Fone +55 11 5843-2200

Rua Tabimã, 144 - Campo Limpo
São Paulo - SP - Brasil - CEP 05792-120

www.dieselveia.com.br